

RENTA FIXA

Ativo			Rentabilidade			Enquadramento
CNPJ	FUNDO	Valor Anterior (R\$)	Mês	Rentabilidade (R\$)	Valor do Mês (R\$)	
10.740.670/0001-06	21 - CAIXA FI BRASIL IRF-M 1 TP RF (ADM)	15.190.382,16	0,94%	79.755,59	14.809.436,09	Art. 7º, I, b
10.740.670/0001-06	22 - CAIXA FI BRASIL IRF-M 1 TP RF (BENEF)	4.850.276,76	0,94%	83.119,26	4.374.111,01	
21.919.953/0001-28	96 - CAIXA TITULOS PUBLICOS 2020	22.737.577,05	0,93%	212.179,75	22.949.756,80	
18.687.230/0001-36	97 - ITAU INSTITUCIONAL TITULOS PUBLICOS RF FI	6.280.960,27	0,39%	24.263,34	6.305.223,61	
14.386.926/0001-71	98 - CAIXA FI BRASIL IDKA IPCA 2A RF LP	223.418.098,91	1,16%	2.587.492,38	226.005.591,29	
13.327.340/0001-73	100 - BB PREVID RF IMA-B 5+	16.220.740,82	1,84%	298.455,31	16.519.196,13	
10.396.381/0001-23	115 - ITAÚ INSTITUCIONAL RF PRE LP FICFI	22.157.471,81	1,49%	330.641,37	22.488.113,18	
10.577.519/0001-90	116 - CAIXA FI BRASIL IRF-M 1+ TP RF LP	175.483.604,51	1,85%	3.250.134,39	178.733.738,90	
07.111.384/0001-69	119 - BB PREV. IRF-M	412.746.453,27	1,38%	5.692.566,28	303.439.019,55	
10.577.503/0001-88	122 - CAIXA FI BRASIL IMA-B5+ TP RF LP	30.270.260,12	4,80%	1.452.396,81	156.722.656,93	
13.455.197/0001-03	128 - SANTANDER FI IRF-M TITULOS PUBLICOS RF	91.166.586,63	1,55%	1.417.609,34	92.584.195,97	
<b>SUBTOTAL</b>		<b>1.020.522.412,31</b>		<b>15.428.613,82</b>	<b>1.044.931.039,46</b>	
13.594.673/0001-69	94 - TMJ IMA-B FI RF	12.846.831,21	-5,13%	(659.353,93)	12.187.477,28	
21.838.150/0001-49	103 - ITAÚ INSTITUCIONAL ALOCAÇÃO DINAMICA RF FIC FI	18.881.884,59	1,51%	285.686,44	19.167.571,03	
25.306.703/0001-73	109 - ITAÚ INSTITUCIONAL ALOCAÇÃO DINAMICA II RF FIC FI	127.930.548,87	1,50%	1.920.656,06	129.851.204,93	
03.399.411/0001-90	125 - BRADESCO FI RF REFERENCIADO DI PREMIUM	36.559.141,21	0,49%	177.481,02	36.736.622,23	
19.418.031/0001-95	134 - ICATU VANGUARDA PRÉ-FIXADO FI RF LP	9.995.951,67	2,39%	238.920,70	10.234.872,37	
10.922.432/0001-03	135 - ICATU VANGUARDA INFLAÇÃO CURTA FI RF	31.275.282,83	1,38%	431.888,07	31.707.170,90	
<b>SUBTOTAL</b>		<b>237.489.640,38</b>		<b>2.395.278,36</b>	<b>239.884.918,74</b>	
13.344.834/0001-66	62 - INCENTIVO FIDC MULTISSETORIAL II	6.562.549,32	-0,88%	(57.981,53)	6.504.567,79	Art. 7º, VII, a
23.431.871/0001-65	93 - TRX FIDC SENIOR	323.426,26	0,37%	1.190,98	324.617,24	
17.013.985/0001-92	106 - FIDC GGR Prime I	35.734.158,83	0,77%	275.104,07	36.009.262,90	
<b>SUBTOTAL</b>		<b>42.620.134,41</b>		<b>218.313,52</b>	<b>42.838.447,93</b>	
<b>TOTAL RENTA FIXA</b>		<b>1.300.632.187,10</b>		<b>18.042.205,70</b>	<b>1.327.654.406,13</b>	

RENTA VARIÁVEL

Ativo			Rentabilidade			Enquadramento
CNPJ	FUNDO	Valor Anterior (R\$)	Mês	Rentabilidade (R\$)	Valor do Mês (R\$)	
01.699.688/0001-02	129 - SANTANDER FI IBOVESPA ATIVO INSTITUCIONAL AÇÕES	27.230.875,91	0,18%	50.057,08	37.280.932,99	Art. 8º, I, a
03.394.711/0001-86	132 - BRADESCO FIA IBOVESPA PLUS	25.893.319,52	-1,74%	(451.543,34)	25.441.776,18	
<b>SUBTOTAL</b>		<b>53.124.195,43</b>		<b>(401.486,26)</b>	<b>62.722.709,17</b>	
11.392.165/0001-72	123 - AZ QUEST SMALL MID CAPS FIC DE FIA	52.444.433,98	4,70%	2.467.021,74	54.911.455,72	Art. 8º, II, a
06.916.384/0001-73	126 - BRADESCO FIA DIVIDENDOS	24.213.835,84	0,25%	60.917,64	24.274.753,48	
02.436.763/0001-05	130 - SANTANDER FIC FI SELEÇÃO TOP AÇÕES	10.485.636,71	0,41%	43.164,11	10.528.800,82	
07.279.657/0001-89	131 - AZ QUEST AÇÕES FIC FIA	50.179.530,88	-0,03%	(15.915,56)	50.163.615,32	
23.731.629/0001-07	133 - ITAÚ INSTITUCIONAL AÇÕES PHOENIX FIC DE FI	69.535.523,42	3,67%	2.552.282,34	72.087.805,76	
11.628.883/0001-03	138 - OCCAM FIC FIA	23.354.249,55	0,11%	24.756,01	23.379.005,56	
03.168.062/0001-03	141 - ARX INCOME FIA	25.640.960,94	-0,20%	(51.546,64)	25.589.414,30	
<b>SUBTOTAL</b>		<b>255.854.171,32</b>		<b>5.080.679,64</b>	<b>260.934.850,96</b>	
03.737.188/0001-43	137 - CAIXA FI MULTIMERCADO RV30 L P	21.376.193,09	-0,27%	(57.643,85)	21.318.549,24	Art. 8º, III
10.418.362/0001-50	139 - BB PREV MULTIMERCADO FDO DE INVEST LONGO PRAZO	15.388.279,69	0,43%	66.457,10	15.454.736,79	
26.680.228/0001-63	140 - ICATU VANGUARDA ESTRATEGIA FIM	4.033.536,22	0,37%	15.063,08	4.048.599,30	
15.578.417/0001-03	142 - OCCAM INSTITUCIONAL FIM II	5.011.968,76	1,17%	58.513,14	5.070.481,90	
26.269.692/0001-61	143 - ITAU PRIVATE MULTIMERCADO S&P500	9.829.706,37	-8,21%	(806.691,79)	9.023.014,58	
<b>SUBTOTAL</b>		<b>55.639.684,13</b>		<b>(724.302,32)</b>	<b>54.915.381,81</b>	
12.312.767/0001-35	63 - ATICO FLORESTAL FIP	11.830.184,77	0,00%	-	11.830.184,77	Art. 8º, IV, a
16.676.620/0001-85	66 - FIP CAIXA CYRELA	4.142.469,33	-0,10%	(3.935,58)	4.138.533,75	
14.584.094/0001-06	67 - BTG PACTUAL INFRAESTRUTURA II FIC FIP	6.977.476,26	-0,24%	(16.934,19)	7.151.905,07	
15.711.367/0001-90	88 - W7 FIP	15.704.250,79	-0,16%	(25.263,58)	15.678.987,21	
14.721.044/0001-15	121 - INFRA SETORIAL FUNDO DE INVESTIMENTOS EM PARTICIP	15.442.281,22	-0,16%	(24.551,52)	15.417.729,70	
27.782.774/0001-78	136 - KINEA PRIVATE EQUITY IV FEEDER INSTITUCIONAL I FIP M	815.063,51	-4,15%	(33.842,92)	781.220,59	
<b>SUBTOTAL</b>		<b>54.911.725,88</b>		<b>(104.527,79)</b>	<b>54.998.561,09</b>	
12.887.506/0001-43	37 - CAIXA FII CX TRX	500.000,00	-7,80%	(39.000,00)	461.000,00	Art. 8º, IV, b
14.423.780/0001-97	44 - ITAU - FII KII REAL	3.529.340,80	5,39%	190.149,51	3.636.755,52	
18.369.510/0001-04	80 - FII INFRA REAL ESTATE FII	21.122.905,63	0,17%	35.553,36	21.107.415,91	
15.461.076/0001-91	105 - FII BR HOTEIS	17.217.988,77	-4,72%	(812.069,00)	16.405.919,77	
<b>SUBTOTAL</b>		<b>42.370.235,20</b>		<b>(625.366,13)</b>	<b>41.611.091,20</b>	
<b>TOTAL RENTA VARIÁVEL</b>		<b>461.900.011,96</b>		<b>3.224.997,14</b>	<b>475.182.594,23</b>	

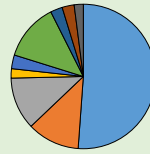
CONTA CORRENTE

Número	Descrição	Saldo Anterior (R\$)	Saldo Atual (R\$)
16-9	Caixa Econômica Federal - 00.360.305/0001-04	15.499,34	11.832,61
15-0	Caixa Econômica Federal - 00.360.305/0001-04	100,00	337.576,81
79680-7	Itaú Unibanco - 60.701.190/0001-04	100,00	65,12
40104-8	Banco do Brasil - 00.000.000/0001-91	-	-
98300-4	Banco Bradesco - 60.746.948/0001-12	100,00	100,00
130003250-0	Banco Santander - 90.400.888/0001-42	100,01	100,01
<b>TOTAL RENTA CONTA CORRENTE</b>		<b>15.899,35</b>	<b>349.674,55</b>
Total de Recursos (Mês Anterior)		1.762.548.098,41	CRESCIMENTO DA CARTEIRA NO MÊS DE DEZEMBRO/2018 2,31%
Total de Recursos (Mês Atual)		1.803.186.674,91	

Retorno e Meta Atuarial - Dezembro de 2018

Enquadramento da Resolução CMN nº 3.922	Enquadramento	% da Carteira
Fundo RF - 100% Títulos do Tesouro Nacional	Artigo 7º, I, "b"	57,95%
Fundo RF - Referenciado	Artigo 7º, III, "a"	13,30%
Fundo RF - Geral	Artigo 7º, IV, "a"	13,30%
Fundo RF - FIDC - Direitos Creditórios	Artigo 7º, VII, "a"	2,38%
Fundo RV - Ações 50+ Ativos	Artigo 8º, I, "a"	3,48%
Fundo RV - Ações Geral	Artigo 8º, II, "a"	14,47%
Fundo RV - Multimercado	Artigo 8º, III	3,05%
Fundo RV - FIP - Participações	Artigo 8º, IV, "a"	3,05%
Fundo RV - FII - Imobiliário	Artigo 8º, IV, "b"	2,31%

% da Carteira



- Fundo RF - 100% Títulos do Tesouro Nacional
- Fundo RF - Referenciado
- Fundo RF - Geral
- Fundo RF - FIDC - Direitos Creditórios
- Fundo RV - Ações 50+ Ativos
- Fundo RV - Ações Geral
- Fundo RV - Multimercado
- Fundo RV - FIP - Participações
- Fundo RV - FII - Imobiliário

ACOMPANHAMENTO DE RECURSOS NO ANO DE 2018

Período	Recursos (R\$)	Contribuição (R\$)	Rentabilidade no Mês	Crescimento do P.L.	Rendimento Mensal	Rend. Medio Trimestral	Rendim. Semestral
Janeiro	1.586.739.885,31	13.592.996,14	42.022.803,20	3,20%	2,73%	1,48%	0,21%
Fevereiro	1.608.993.805,47	13.536.101,34	12.629.375,08	1,40%	0,80%		
Março	1.631.531.770,75	13.622.008,83	14.836.603,65	1,40%	0,92%		
Abril	1.638.570.820,18	13.585.329,21	698.295,44	0,43%	-0,04%	-1,06%	
Maio	1.602.507.091,18	13.630.859,51	43.769.390,61	-2,20%	-2,67%		
Junho	1.602.812.560,78	13.575.953,79	7.503.769,44	0,02%	-0,47%		
Julho	1.645.266.496,89	13.842.563,70	34.876.503,03	2,65%	2,18%	0,68%	1,51%
Agosto	1.636.522.170,53	13.581.690,03	16.371.761,18	-0,53%	-1,00%		
Setembro	1.657.519.973,45	13.584.489,15	14.302.167,54	1,28%	0,87%		
Outubro	1.741.192.266,82	13.633.432,72	77.169.556,90	5,05%	4,66%	2,34%	
Novembro	1.762.574.098,40	13.633.432,72	19.531.866,55	1,23%	1,12%		
Dezembro	1.803.186.674,91	27.029.331,40	21.850.322,98	2,37%	1,24%		

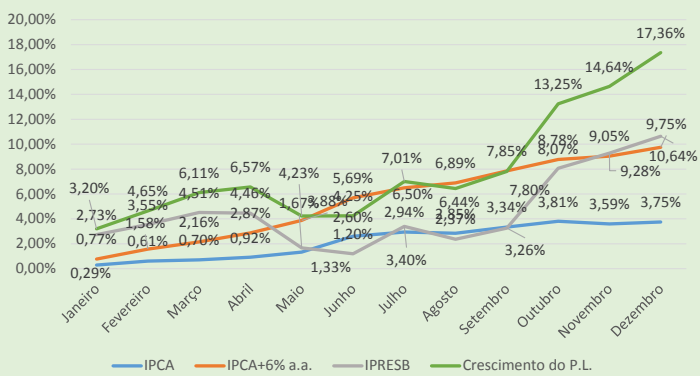
DESEMPENHO E INDICADORES

MÊS	IPCA		IPCA+6% a.a.		IPRESB		
	MENSAL	ACUMULADO	MENSAL	ACUMULADO	MENSAL	ACUMULADO	RENTAB. MÉDIA
Janeiro	0,29%	0,29%	0,77%	0,77%	2,73%	2,73%	2,73%
Fevereiro	0,32%	0,61%	0,80%	1,58%	0,80%	3,55%	1,77%
Março	0,09%	0,70%	0,57%	2,16%	0,92%	4,51%	1,48%
Abril	0,22%	0,92%	0,70%	2,87%	-0,04%	4,46%	1,10%
Maio	0,40%	1,33%	0,98%	3,88%	-2,67%	1,67%	0,35%
Junho	1,26%	2,60%	1,74%	5,69%	-0,47%	1,20%	0,21%
Julho	0,33%	2,94%	0,81%	6,50%	2,18%	3,40%	0,49%
Agosto	-0,09%	2,85%	0,39%	6,89%	-1,00%	2,37%	0,31%
Setembro	0,48%	3,34%	0,96%	7,85%	0,87%	3,26%	0,37%
Outubro	0,45%	3,81%	0,93%	8,78%	4,66%	8,07%	0,80%
Novembro	-0,21%	3,59%	0,27%	9,05%	1,12%	9,28%	0,83%
Dezembro	0,15%	3,75%	0,63%	9,75%	1,24%	10,64%	0,86%

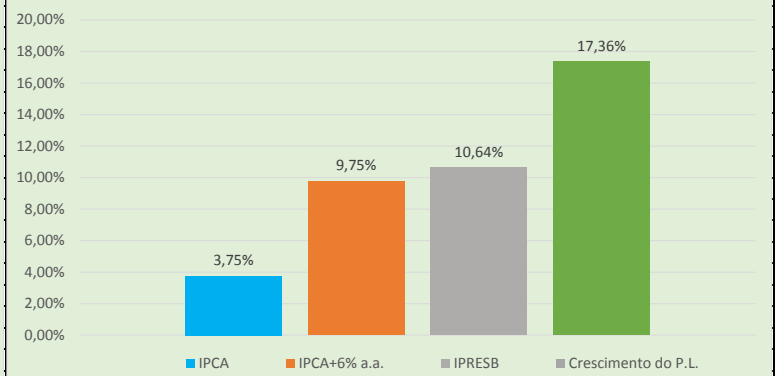
INDICADORES DE REFERÊNCIA

INDICADOR	MÊS	ACUMULADO	ANO (Previsto)
IBOVESPA	-1,80%	15,03%	-
CDI	0,49%	6,42%	-
IPCA+6% a.a.	0,15%	9,75%	10,30%

Comparativo de Rentabilidades



Acompanhamento de Variação



RESUMO DAS INFORMAÇÕES

RECURSO INICIAL EM JANEIRO 2018	R\$ 1.537.489.252,41
TOTAL DE RECURSOS INVESTIDOS	R\$ 1.803.186.674,91
TOTAL DAS CONTRIBUIÇÕES 2018	R\$ 176.845.946,93
TOTAL DE RENDIMENTOS 2018	R\$ 170.369.796,20
VARIAÇÃO AUMENTATIVA DO P.L.	17,28%
META ATUARIAL IPCA+6% a.a.	9,75%
RENDIMENTO DA CARTEIRA DE INVESTIMENTOS EM % 2018	10,64%
CUMPRIMENTO DA META ATUARIAL EM 2018	109,09%

Observação: Este relatório visa dar publicidade a Carteira de Investimentos do IPRESB, contendo as informações referentes ao mês de Dezembro/2018.

Com referência aos fundos: 62 - INCENTIVO FIDC MULTISSETORIAL II a empresa Gradual era a administradora, não recebemos o extrato atualizado, replicando o último disponível de 13/11/2018. 63 - ATICO FLORESTAL FIP Adm: BNY Mellon Serviços Financeiros não nos enviaram extrato atualizado.