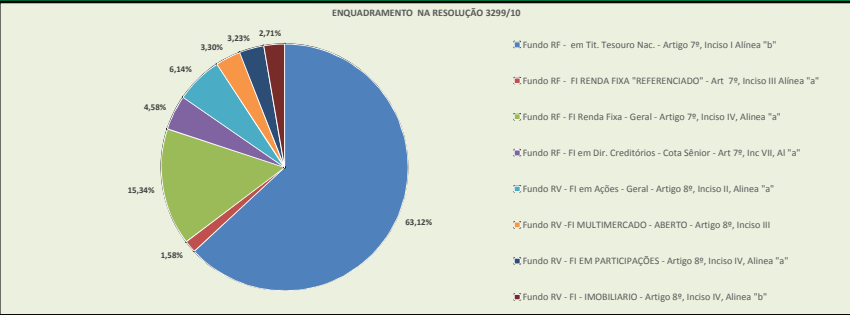


RENTABILIDADES							
CNPJ	ATIVO	VLR ANTERIOR (R\$)	MÊS	ANO	RENTABILIDADE	VLR DO MÊS (R\$)	NORMA
10.740.670/0001-06	22 - CAIXA FI Brasil IRF-M 1 TP RF	101.026.340,90	0,71%	9,76%	790.357,22	178.266.045,04	Artigo 7º, Inciso I Alinea "b"
13.322.205/0001-35	58 - BB PREVID RF IDKA 2	30.854.570,83	0,18%	8,54%	54.368,61	0,00	Artigo 7º, Inciso I Alinea "b"
19.768.733/0001-07	95 - CAIXA FI BRASIL 2018 II TP RF	42.634.119,24	0,35%	9,38%	149.609,38	42.783.728,62	Artigo 7º, Inciso I Alinea "b"
21.919.953/0001-28	96 - CAIXA TITULOS PUBLICOS 2020	21.971.604,69	1,05%	12,11%	231.022,31	22.202.627,00	Artigo 7º, Inciso I Alinea "b"
18.687.230/0001-36	97 - ITAU INSTITUCIONAL Títulos Públicos RF FI	6.231.600,83	0,70%	8,26%	43.628,98	6.275.229,81	Artigo 7º, Inciso I Alinea "b"
14.386.926/0001-71	98 - CAIXA FI BRASIL IDKA IPCA 2A RF LP	74.201.269,05	0,87%	11,12%	645.858,31	74.847.127,36	Artigo 7º, Inciso I Alinea "b"
13.327.340/0001-73	100 - BB PREVID RF IMAB 5+	113.991.610,61	0,75%	13,55%	853.454,79	114.845.065,40	Artigo 7º, Inciso I Alinea "b"
10.396.381/0001-23	115 - ITAU Institucional RENDA FIXA PRE LP FIC	66.617.886,38	0,85%	13,27%	565.226,14	39.183.112,52	Artigo 7º, Inciso I Alinea "b"
10.577.519/0001-90	116 - CAIXA FI Brasil IRF-M 1 + TP RF LP	264.858.902,48	1,10%	14,66%	2.923.181,90	207.782.084,38	Artigo 7º, Inciso I Alinea "b"
07.111.384/0001-69	119 - BB PREV. IRF-M	48.202.047,04	1,79%	13,80%	862.158,99	79.973.371,09	Artigo 7º, Inciso I Alinea "b"
11.328.882/0001-35	120 - BB PREV. RF IRF-M1	18.447.191,62	0,56%	10,09%	103.074,29	18.550.265,91	Artigo 7º, Inciso I Alinea "b"
10.577.503/0001-88	122 - CAIXA FI Brasil IMA-B5+ TP RF LP	124.341.869,22	1,09%	13,20%	1.351.376,12	185.693.245,34	Artigo 7º, Inciso I Alinea "b"
<b>SUB TOTAL</b>		<b>913.379.012,89</b>				<b>970.401.902,47</b>	
00.832.435/0001-00	69 - ITAU Institucional RENDA FIXA REFERENCIA	2.949.169,86	0,53%	8,70%	15.587,98	2.964.757,84	Artigo 7º, Inciso III, Alinea "a"
03.737.206/0001-97	79 - CAIXA FI Brasil Ref. DI LONGO PRAZO	1.333.557,53	0,52%	8,76%	6.982,55	1.340.540,08	Artigo 7º, Inciso III, Alinea "a"
05.862.906/0001-39	114 - BNP TARGUS DI FIC FI RF REF	21.793.565,10	0,06%	9,11%	12.357,24	0,00	Artigo 7º, Inciso III, Alinea "a"
03.399.411/0001-90	125 - BRADESCO FI RF REFERENCIADO DI PREM	0,00	0,53%	10,35%	36.776,90	20.036.776,90	Artigo 7º, Inciso III, Alinea "a"
<b>SUB TOTAL</b>		<b>26.076.292,49</b>				<b>24.342.074,82</b>	
13.077.418/0001-49	59 - BB PREVID RF PERFIL	2.147.604,21	0,58%	9,34%	12.518,38	2.160.122,59	Artigo 7º, Inciso IV Alinea "a"
10.787.647/0001-69	81 - SAFRA - EX2.EXECUTIVE 2	25.863.310,32	0,61%	10,00%	158.895,86	26.022.206,18	Artigo 7º, Inciso IV Alinea "a"
15.078.010/0001-17	82 - ULTRA FI RENDA FIXA CREDITO PRIVADO	5.277.756,89	-34,32%	13,49%	(1.811.535,66)	3.466.221,23	Artigo 7º, Inciso IV Alinea "a"
12.845.801/0001-37	83 - TOWER Bridge RENDA FIXA FI IMA-B 5	51.341.695,39	0,06%	5,35%	122.044,61	51.463.740,00	Artigo 7º, Inciso IV Alinea "a"
13.594.673/0001-69	94 - TMJ IMA B FI RF	12.392.207,73	1,26%	11,54%	155.597,91	12.547.805,64	Artigo 7º, Inciso IV Alinea "a"
23.954.899/0001-87	99 - TOWER Bridge - II RENDA FIXA FI IMA-B 5	14.532.282,54	0,06%	6,56%	52.437,85	14.584.720,39	Artigo 7º, Inciso IV Alinea "a"
21.838.150/0001-49	103 - ITAU Instl ALOCAÇÃO DINÂMICA RF FICFI	17.571.858,59	0,80%	11,83%	140.087,89	17.711.946,48	Artigo 7º, Inciso IV, Alinea "a"
25.306.703/0001-73	109 - ITAU Instl ALOCAÇÃO DINÂMICA II RF FIC	56.348.074,61	1,08%	11,81%	611.356,86	85.478.523,93	Artigo 7º, Inciso IV, Alinea "a"
23.215.097/0001-55	113 - CAIXA FIC BRASIL GESTÃO ESTRATÉGICA	22.236.975,62	0,80%	10,04%	176.855,75	22.413.831,37	Artigo 7º, Inciso IV, Alinea "a"
<b>SUB TOTAL</b>		<b>207.711.765,90</b>				<b>235.847.117,81</b>	
13.344.834/0001-66	62 - INCENTIVO FIDC Multisetorial II	4.613.435,95	-10,50%	-69,84%	(484.596,31)	4.128.839,64	Artigo 7º, Inciso VII, Alinea "a"
23.431.871/0001-65	93 - TRX FIDC SENIOR	679.012,31	0,66%	-83,07%	18.622,53	654.141,41	Artigo 7º, Inciso VII, Alinea "a"
17.013.985/0001-92	106 - FIDC GGR Prime I	42.765.379,18	4,61%	4,61%	298.765,73	43.064.144,91	Artigo 7º, Inciso VII, Alinea "a"
23.750.225/0001-60	91 - FDO DE INVEST EM DIREITOS CREDITORIOS	3.434.386,13	-2,67%	-20,99%	27.829,37	3.342.828,76	Artigo 7º, Inciso VII, Alinea "a"
09.257.784/0001-02	117 - SUL INVEST - FIDC MULTISSETORIAL - SENI	19.004.290,47	0,77%	-4,46%	146.360,28	19.150.650,75	Artigo 7º, Inciso VII, Alinea "a"
<b>SUB TOTAL</b>		<b>70.496.504,04</b>			<b>8.270.262,76</b>	<b>70.340.605,47</b>	
<b>TOTAL RENDA FIXA</b>		<b>1.217.663.575,32</b>				<b>1.300.931.700,57</b>	<b>Percentual Renda Fixa = 84,61%</b>
RENTABILIDADES							
CNPJ	ATIVO	VLR ANTERIOR (R\$)	MÊS	ANO	RENTABILIDADE	VLR DO MÊS (R\$)	NORMA
17.073.556/0001-00	68 - KINEA PIPE FIA	15.472.249,03	5,37%	38,23%	831.402,33	16.303.651,36	Artigo 8º, Inciso II, Alinea "a"
02.895.694/0001-06	74 - FRANKLIN VALOR E LIQUIDEZ FVL	20.607.902,09	6,09%	34,55%	1.255.579,02	21.863.481,11	Artigo 8º, Inciso II, Alinea "a"
08.621.010/0001-56	86 - JPM Ações FIC DE FIA	9.531.840,77	1,04%	25,33%	100.254,51	0,00	Artigo 8º, Inciso II, Alinea "a"
15.862.830/0001-03	87 - APEX Ações 30 FIC FIA	30.300.801,75	5,98%	25,91%	1.812.842,55	32.113.644,30	Artigo 8º, Inciso II, Alinea "a"
14.083.797/0001-42	104 - PACIFICO Ações FIC DE FIA	49.823.687,72	1,39%	23,74%	692.224,10	0,00	Artigo 8º, Inciso II, Alinea "a"
14.550.994/0001-24	110 - AZ LEGAN BRASIL FIA	7.109.565,72	0,79%	19,48%	56.166,45	0,00	Artigo 8º, Inciso II, Alinea "a"
09.289.072/0001-75	111 - QUE LUZ FUNDO DE INVESTIMENTOS EM A	7.255.282,27	0,62%	19,54%	44.836,18	0,00	Artigo 8º, Inciso II, Alinea "a"
11.182.064/0001-77	112 - CONSTANCIA FUNDAMENTO FIA	3.217.435,06	6,63%	31,33%	213.415,47	3.430.850,53	Artigo 8º, Inciso II, Alinea "a"
11.392.165/0001-72	123 - AZ QUEST SMALL MID CAPS FIC DE	-	3,76%		751.844,76	20.751.844,76	Artigo 8º, Inciso II, Alinea "a"
<b>SUB TOTAL</b>		<b>143.418.755,41</b>				<b>94.463.472,06</b>	
09.412.687/0001-47	84 - CAPITANIA Multi Credito PRIVAD	23.452.556,89	-1,53%	6,53%	(359.951,97)	23.092.604,92	Artigo 8º, Inciso III
21.827.663/0001-54	107 - XP LS 60 FIC FIM	10.911.877,56	0,30%	3,83%	32.451,46	10.944.329,02	Artigo 8º, Inciso III
17.253.869/0001-40	108 - SAFRA - CRT - CART PREMIUM MM	16.602.045,65	0,88%	6,30%	146.899,66	16.748.945,31	Artigo 8º, Inciso III
<b>SUB TOTAL</b>		<b>50.966.480,10</b>				<b>50.785.879,25</b>	
12.312.767/0001-35	63 - ATICO FLORESTAL FIP	11.935.430,70	-0,12%	-1,30%	(14.465,90)	11.920.964,80	Artigo 8º, Inciso IV, Alinea "a"
16.676.620/0001-85	66 - FIP Caixa CYRELA	4.138.359,43	-0,09%	12,08%	(3.878,71)	4.134.480,72	Artigo 8º, Inciso IV, Alinea "a"
14.584.094/0001-06	67 - BTG PACTUAL INFRAESTRUTURA II FIC FIP	3.592.475,45	3,87%	-8,18%	131.842,32	3.724.317,77	Artigo 8º, Inciso IV, Alinea "a"
15.711.367/0001-90	88 - W7 FUNDO DE INVEST EM PARTICIPACOES	14.185.835,82	-0,24%	-1,67%	(33.534,86)	14.152.300,96	Artigo 8º, Inciso IV, Alinea "a"
14.721.044/0001-15	121 - INFRA SANEAMENTO FIP	15.743.920,20	-0,16%	-1,60%	(25.302,05)	15.718.618,15	Artigo 8º, Inciso IV, Alinea "a"
<b>SUB TOTAL</b>		<b>49.596.021,60</b>				<b>49.650.682,40</b>	
12.887.506/0001-43	37 - CAIXA FII CX TRX	566.770,00	5,86%	9,55%	33.230,00	600.000,00	Artigo 8º, Inciso IV, Alinea "b"
14.423.780/0001-97	44 - ITAU - FII KII REAL	4.470.446,80	-10,30%	6,96%	(460.402,77)	4.010.044,03	Artigo 8º, Inciso IV, Alinea "b"
18.369.510/0001-04	80 - FDO DE INVEST IMOB INFRA REAL Estate F	21.148.033,13	0,26%	0,11%	55.028,88	21.203.062,01	Artigo 8º, Inciso IV, Alinea "b"
15.461.076/0001-91	105 - FII BR Hotéis	15.620.938,10	1,43%	-18,10%	223.473,99	15.844.412,09	Artigo 8º, Inciso IV, Alinea "b"
<b>SUB TOTAL</b>		<b>41.806.188,03</b>			<b>5.483.955,42</b>	<b>41.657.518,13</b>	
<b>TOTAL RENDA VARIÁVEL</b>		<b>285.787.445,14</b>			<b>13.754.218,18</b>	<b>236.557.551,84</b>	<b>Percentual Renda Variavel = 15,39%</b>
<b>TOTAL DE RECURSOS (MÊS ATUAL)</b>		<b>1.537.489.252,41</b>	<b>CRESCIMENTO DA CARTEIRA DE INVESTIMENTO NO MÊS DE DEZEMBRO/2017</b>				
<b>TOTAL DE RECURSOS (MÊS ANTERIOR)</b>		<b>1.503.451.020,46</b>	<b>2,26%</b>				

Retorno e Meta Atuarial - Dezembro de 2017

Enquadramento da Resolução 3299/10	%
Fundo RF - em Tit. Tesouro Nac. - Artigo 7º, Inciso I Alinea "b"	63,12%
Fundo RF - FI RENDA FIXA "REFERENCIADO" - Art 7º, Inciso III Alinea "a"	1,58%
Fundo RF - FI Renda Fixa - Geral - Artigo 7º, Inciso IV, Alinea "a"	15,34%
Fundo RF - FI em Dir. Creditórios - Cota Sênior - Art 7º, Inc VII, Al "a"	4,58%
Fundo RV - FI em Ações - Geral - Artigo 8º, Inciso II, Alinea "a"	6,14%
Fundo RV - FI MULTIMERCADO - ABERTO - Artigo 8º, Inciso III	3,30%
Fundo RV - FI EM PARTICIPAÇÕES - Artigo 8º, Inciso IV, Alinea "a"	3,23%
Fundo RV - FI - IMOBILIARIO - Artigo 8º, Inciso IV, Alinea "b"	2,71%



ACOMPANHAMENTO DE RECURSOS NO ANO DE 2017

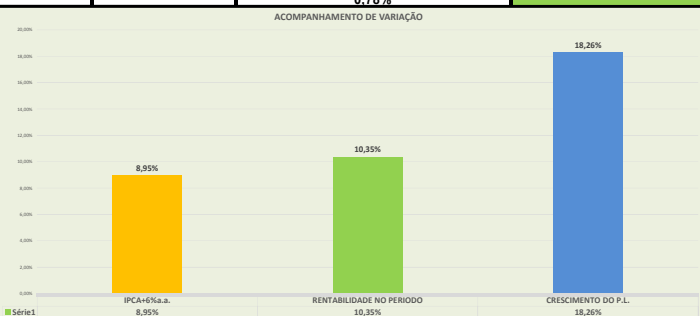
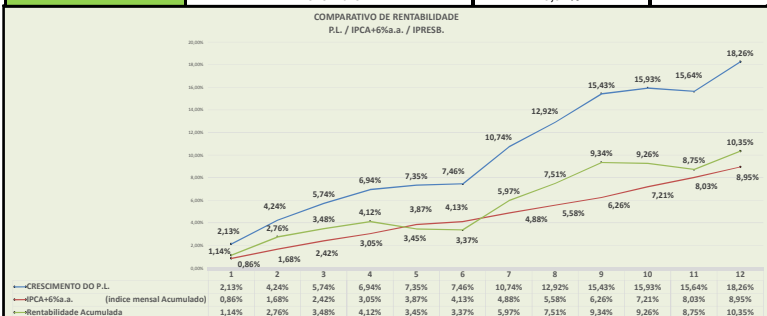
PERÍODO	RECURSOS R\$	CONTRIBUIÇÃO R\$	RENTABILIDADE NO MÊS	CRESCIMENTO DO P.L.	RENDIMENTO MENSAL	IPCA	IPCA+6%a.a. (Índice mensal Acumulado)
Janeiro	R\$ 1.327.799.154,53	R\$ 12.910.374,80	R\$ 18.608.902,57	2,13%	1,14%	0,38%	0,86%
Fevereiro	R\$ 1.355.197.094,15	R\$ 12.731.030,07	R\$ 21.310.859,97	4,24%	1,60%	0,33%	1,68%
Março	R\$ 1.374.708.020,26	R\$ 12.727.887,37	R\$ 9.497.076,06	5,74%	0,70%	0,25%	2,42%
Abril	R\$ 1.390.331.824,52	R\$ 12.751.276,63	R\$ 8.486.643,89	6,94%	0,62%	0,14%	3,05%
Mai	R\$ 1.395.605.016,49	R\$ 12.798.996,53	R\$ (8.919.572,22)	7,35%	-0,64%	0,31%	3,87%
Junho	R\$ 1.397.103.003,98	R\$ 12.782.045,91	R\$ (1.035.039,31)	7,46%	-0,07%	-0,23%	4,13%
Julho	R\$ 1.439.707.502,18	R\$ 12.797.828,39	R\$ 35.144.578,87	10,74%	2,52%	0,24%	4,88%
Agosto	R\$ 1.468.075.819,53	R\$ 12.819.314,24	R\$ 20.797.181,65	12,92%	1,44%	0,19%	5,58%
Setembro	R\$ 1.500.693.310,02	R\$ 12.851.815,98	R\$ 25.094.695,07	15,43%	1,71%	0,16%	6,26%
Outubro	R\$ 1.507.211.634,88	R\$ 12.839.990,47	R\$ (1.080.209,68)	15,93%	-0,07%	0,42%	7,21%
Novembro	R\$ 1.503.451.020,46	R\$ 25.177.261,17	R\$ (7.130.122,87)	15,64%	-0,47%	0,28%	8,03%
Dezembro	R\$ 1.537.489.252,41	R\$ 12.815.745,54	R\$ 13.784.163,33	18,26%	0,92%	0,44%	8,95%

REFERÊNCIAS E INDICADORES

DESEMPENHO			PRINCIPAIS INDICADORES		
	MENSAL	ANUAL	INDICADORES	MÊS	MÊS/ANO
IPRESB	0,92%	10,35%	IBOVESPA	6,16%	26,04%
IPCA	0,44%	2,95%	CDI	0,54%	9,97%
IPCA+6%a.a. - Acumulado	8,95%	9,85%(previsto)			

ÍNDICES DE ACOMPANHAMENTO S/ CONTRIBUIÇÃO: MENSAL - TRIMESTRAL - SEMESTRAL - ANUAL				RENTABILIDADE MÉDIA MENSAL
PERÍODO	MENSAL	TRIMESTRAL	SEMESTRAL	PERÍODO
Janeiro	1,14%			1,14%
Fevereiro	1,60%	3,44%		1,37%
Março	0,70%		3,49%	1,15%
Abril	0,62%			1,01%
Mai	-0,64%	0,05%		0,68%
Junho	-0,07%			0,56%
Julho	2,52%			0,84%
Agosto	1,44%	5,77%		0,91%
Setembro	1,71%		6,13%	1,00%
Outubro	-0,07%			0,89%
Novembro	-0,47%	0,33%		0,77%
Dezembro	0,92%			0,78%



RESUMO DAS INFORMAÇÕES

RECURSO INICIAL EM JANEIRO 2017	R\$ 1.300.108.083,61	<p>Observação: Este relatório visa dar publicidade a Carteira de Investimentos do IPRESB, contendo as informações referente ao mês de Dezembro/2017.</p> <p>No período de 2017, tivemos aplicação de PDD - Provisão para Devedores Duvidosos de dois Fundos de Investimentos de nossa carteira: Incentivo FIDC Multisetorial II, em junho/2017 no valor de R\$ 11.563.036,02 e outro no Ultra FI RF Crédito Privado, em dezembro/2017 na ordem de R\$ 1.811.535,66, perfazendo o montante de R\$ 13.374.571,68. Este valor foi atribuído como deságio de aplicações financeiras, contribuindo para contração de nosso resultado frente a meta atuarial, que em contrapartida poderíamos atingir este ponto em 127,15%, como segue abaixo:</p>	
TOTAL DE RECURSOS INVESTIDOS EM 2017	R\$ 1.537.489.252,41		
TOTAL DAS CONTRIBUIÇÕES 2017	R\$ 166.003.567,10		
TOTAL DE RENDIMENTOS 2017	R\$ 134.559.157,33		
META ATUARIAL 2017 EM R\$	R\$ 116.359.673,48		
EXCEDENTE A META ATUARIAL 2017 EM R\$	R\$ 18.199.483,85		
VARIÇÃO AUMENTATIVA DO P.L.	18,26%		
META ATUARIAL IPCA+6% a.a.	8,95%		
RENDIMENTO DA CARTEIRA DE INVESTIMENTOS EM % 2017	10,35%		
CUMPRIMENTO DA META ATUARIAL EM 2017	115,64%		
			PDD's em 2017
TOTAL DE PDD EM 2017	R\$ 13.374.571,68		
TOTAL DE RENDIMENTOS C/ PDD 2017.	R\$ 147.933.729,01		
RENDIMENTO EM % 2017 C/ PDD	11,38%		