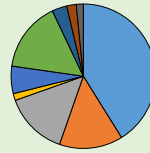


RENDA FIXA						
Ativo			Rentabilidade			Enquadramento
CNPJ	FUNDO	Valor Anterior (R\$)	Mês	Rentabilidade (R\$)	Valor do Mês (R\$)	
10.740.670/0001-06	21 - CAIXA FI BRASIL IRF-M 1 TP RF (ADM)	17.984.749,28	0,63%	55.480,20	18.264.933,99	Art. 7º, I, b
10.740.670/0001-06	22 - CAIXA FI BRASIL IRF-M 1 TP RF (BENEF)	44.799.017,25	0,63%	160.153,72	21.567.885,16	
21.919.953/0001-28	96 - CAIXA TITULOS PUBLICOS 2020	23.241.323,65	0,87%	201.571,68	23.442.895,33	
13.327.340/0001-73	100 - BB PREVID RF IMA-B 5+	403.025.976,55	-4,10%	(16.534.097,18)	386.491.879,37	
10.577.503/0001-88	122 - CAIXA FI BRASIL IMA-B5+ TP RF LP	441.329.827,91	-4,16%	(18.367.239,25)	422.962.588,66	
10.922.432/0001-03	135 - ICATU VANGUARDA INFLAÇÃO CURTA FI RF	46.356.659,37	-0,37%	(171.647,80)	46.185.011,57	
10.756.541/0001-06	144 - ICATU VANGUARDA INFLAÇÃO LONGA FI RF	87.852.168,08	-4,14%	(3.640.722,18)	91.211.445,90	
19.418.031/0001-95	134 - ICATU VANGUARDA PRÉ-FIXADO FI RF LP	30.502.846,26	-1,30%	(396.059,08)	30.106.787,18	
SUBTOTAL		1.095.092.568,35		(38.692.559,89)	1.040.233.427,16	
13.594.673/0001-69	94 - TMJ IMA-B FI RF	13.421.286,90	-1,36%	(182.359,89)	13.238.927,01	Art. 7º IV, a
21.838.150/0001-49	103 - ITAÚ INSTITUCIONAL ALOCAÇÃO DINAMICA RF FIC FI	334.961.526,19	0,34%	1.140.133,33	316.101.659,52	
26.507.132/0001-06	147 - SANTANDER RENDA FIXA ATIVO FIC FI	-	0,02%	5.018,32	30.005.018,32	
SUBTOTAL		348.382.813,09		962.791,76	359.345.604,85	
13.344.834/0001-66	62 - INCENTIVO FIDC MULTISSETORIAL II	6.717.913,34	-0,18%	(12.156,15)	6.705.757,19	Art. 7º, VII, a
17.013.985/0001-92	106 - FIDC GGR Prime I	32.408.433,87	-0,33%	(107.626,60)	32.300.807,27	
SUBTOTAL		39.126.347,21		(119.782,75)	39.006.564,46	
TOTAL RENDA FIXA		1.482.601.728,65		- 37.849.550,88	1.438.585.596,47	
RENDA VARIÁVEL						
Ativo			Rentabilidade			Enquadramento
CNPJ	FUNDO	Valor Anterior (R\$)	Mês	Rentabilidade (R\$)	Valor do Mês (R\$)	
01.699.688/0001-02	129 - SANTANDER FI IBOVESPA ATIVO INSTITUCIONAL AÇÕES	97.315.771,03	1,50%	1.455.380,54	98.771.151,57	Art. 8º, I, a
03.394.711/0001-86	132 - BRADESCO FIA IBOVESPA PLUS	30.961.893,43	0,93%	286.398,20	31.248.291,63	
06.224.719/0001-92	146 - ICATU VANGUARDA AÇÕES IBX FUNDO DE INVESTIMENTO	25.301.663,02	0,79%	199.503,43	25.501.166,45	
SUBTOTAL		153.579.327,48		1.941.282,17	155.520.609,65	
11.392.165/0001-72	123 - AZ QUEST SMALL MID CAPS FIC DE FIA	82.032.831,29	4,14%	3.398.072,68	85.430.903,97	Art. 8º, II, a
02.436.763/0001-05	130 - SANTANDER FIC FI SELEÇÃO TOP AÇÕES	12.804.278,30	1,38%	176.247,54	12.980.525,84	
23.731.629/0001-07	133 - ITAÚ INSTITUCIONAL AÇÕES PHOENIX FIC DE FI	88.806.962,28	3,00%	2.663.349,42	91.470.311,70	
11.628.883/0001-03	138 - OCCAM FIC FIA	40.024.240,52	-1,16%	(464.008,83)	46.560.231,69	
08.279.304/0001-41	145 - ICATU VANGUARDA DIVIDENDOS FIA	159.767.036,15	0,46%	732.039,16	160.499.075,31	
SUBTOTAL		383.435.348,54		6.505.699,97	396.941.048,51	
03.737.188/0001-43	137 - CAIXA FI MULTIMERCADO RV30 L P	38.688.715,68	1,10%	425.742,93	39.114.458,61	Art. 8º, III
10.418.362/0001-50	139 - BB PREV MULTIMERCADO FDO DE INVEST LONGO PRAZO	16.587.501,79	0,80%	132.080,32	16.719.582,11	
15.578.417/0001-03	142 - OCCAM INSTITUCIONAL FIM II	5.429.010,74	-0,03%	(1.428,56)	5.427.582,18	
26.269.692/0001-61	143 - ITAÚ PRIVATE MULTIMERCADO S&P500	21.905.978,94	3,85%	842.357,16	22.748.336,10	
SUBTOTAL		82.611.207,15		1.398.751,85	84.009.959,00	
12.312.767/0001-35	63 - BRASIL FLORESTAL - FUNDO DE INVESTIMENTO EM PARTICIP	7.102.431,81	11,72%	832.184,67	7.934.616,48	Art. 8º, IV, a
16.676.620/0001-85	66 - FIP CAIXA CYRELA	3.757.254,56	-0,09%	(3.489,93)	3.819.336,95	
14.584.094/0001-06	67 - BTG PACTUAL INFRAESTRUTURA II FIC FIP	6.839.749,31	-0,18%	(12.084,43)	6.827.664,88	
15.711.367/0001-90	88 - W7 FIP	15.419.717,93	-0,16%	(24.217,09)	15.395.500,84	
14.721.044/0001-15	121 - INFRA SETORIAL FUNDO DE INVESTIMENTOS EM PARTICIPA	15.307.438,74	-0,16%	(24.570,67)	15.282.868,07	
27.782.774/0001-78	136 - KINEA PRIVATE EQUITY IV FEEDER INSTITUCIONAL I FIP MU	3.313.669,92	15,68%	519.713,72	4.885.551,64	
SUBTOTAL		51.740.262,27		1.287.536,27	54.145.538,86	
12.887.506/0001-43	37 - CAIXA FII CX TRX	405.430,00	-3,81%	(15.430,00)	390.000,00	Art. 8º, IV, b
14.423.780/0001-97	44 - ITAÚ - FII KII REAL	2.520.409,68	-0,76%	(19.181,20)	2.501.228,48	
18.369.510/0001-04	80 - FII INFRA REAL ESTATE FII	20.388.380,47	0,07%	14.562,31	20.402.942,78	
15.461.076/0001-91	105 - FII BR HOTEIS	16.408.881,76	-0,11%	(17.901,78)	16.390.979,98	
SUBTOTAL		39.723.101,91		(37.950,67)	39.685.151,24	
TOTAL RENDA VARIÁVEL		711.089.247,35		11.095.319,59	730.302.307,26	
CONTA CORRENTE						
Número	Descrição	Saldo Anterior (R\$)			Saldo Atual (R\$)	
16-9	Caixa Econômica Federal - 00.360.305/0001-04	10.000,00			10.347,50	
15-0	Caixa Econômica Federal - 00.360.305/0001-04	117.131,73			100,00	
33888-1	Itaú Unibanco - 60.701.190/0001-03	-			-	
79680-7	Itaú Unibanco - 60.701.190/0001-04	26.580,98			44.992,54	
40104-8	Banco do Brasil - 00.000.000/0001-91	-			-	
98300-4	Banco Bradesco - 60.746.948/0001-12	100,00			100,00	
130003250-0	Banco Santander - 90.400.888/0001-42	100,01			100,01	
		153.912,72			55.640,05	
Total de Recursos (Mês Anterior)		2.193.844.888,72	CRESCIMENTO DA CARTEIRA NO MÊS DE NOVEMBRO/2019			
Total de Recursos (Mês Atual)		2.168.943.543,78				-1,14%

Retorno e Meta Atuarial - Novembro de 2019

Enquadramento da Resolução CMN nº 3.922	Enquadramento	% da Carteira
Fundo RF - 100% Títulos do Tesouro Nacional	Artigo 7º, I, "b"	47,96%
Fundo RF - Referenciado	Artigo 7º, III, "a"	16,57%
Fundo RF - Geral	Artigo 7º, IV, "a"	16,57%
Fundo RF - FIDC - Direitos Creditórios	Artigo 7º, VII, "a"	1,80%
Fundo RV - Ações 50+ Ativos	Artigo 8º, I, "a"	7,17%
Fundo RV - Ações Geral	Artigo 8º, II, "a"	18,30%
Fundo RV - Multimercado	Artigo 8º, III	3,87%
Fundo RV - FIP - Participações	Artigo 8º, IV, "a"	2,50%
Fundo RV - FII - Imobiliário	Artigo 8º, IV, "b"	1,83%

% da Carteira



- Fundo RF - 100% Títulos do Tesouro Nacional
- Fundo RF - Referenciado
- Fundo RF - Geral
- Fundo RF - FIDC - Direitos Creditórios
- Fundo RV - Ações 50+ Ativos
- Fundo RV - Ações Geral
- Fundo RV - Multimercado
- Fundo RV - FIP - Participações
- Fundo RV - FII - Imobiliário

ACOMPANHAMENTO DE RECURSOS NO ANO DE 2018

Período	Recursos (R\$)	Contribuição (R\$)	Rentabilidade no Mês	Crescimento do P.L. - (acum)	Rendimento Mensal	Rend Medio Trimestral	Rendim. Semestral
Janeiro	1.865.673.156,61	14.586.779,72	56.363.969,32	3,47%	3,13%	0,99%	1,60%
Fevereiro	1.870.833.243,59	14.564.244,14	1.925.662,96	3,75%	-0,10%		
Março	1.876.630.206,72	14.972.402,80	1.183.900,79	4,07%	-0,06%		
Abril	1.904.814.970,16	15.452.821,80	21.635.411,76	5,64%	1,15%	2,22%	
Maio	1.965.750.596,06	15.767.068,09	44.754.306,35	9,02%	2,35%		
Junho	2.029.694.551,94	15.806.546,61	62.274.572,36	12,56%	3,17%		
Julho	2.070.186.683,91	15.910.891,98	33.889.194,86	14,81%	1,67%	1,25%	
Agosto	2.079.225.858,94	15.896.865,51	1.867.461,61	15,31%	0,09%		
Setembro	2.128.068.297,84	15.915.968,29	41.331.079,73	18,02%	1,99%		
Outubro	2.193.656.430,40	15.940.172,02	58.867.242,27	21,65%	2,77%		
Novembro	2.168.943.543,78	31.194.744,48	27.853.303,24	20,28%	-1,27%		
Dezembro							

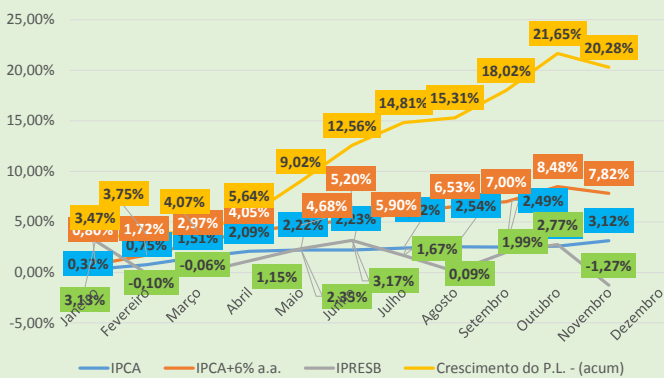
DESEMPENHO E INDICADORES

MÊS	IPCA		IPCA+6% a.a.		IPRESB		
	MENSAL	ACUMULADO	MENSAL	ACUMULADO	MENSAL	ACUMULADO	RENTAB. MÉDIA
Janeiro	0,32%	0,32%	0,80%	0,80%	3,13%	3,13%	3,13%
Fevereiro	0,43%	0,75%	0,91%	1,72%	-0,10%	3,02%	1,51%
Março	0,75%	1,51%	1,23%	2,97%	-0,06%	2,95%	0,99%
Abril	0,57%	2,09%	1,05%	4,05%	1,15%	4,14%	1,03%
Maio	0,13%	2,22%	0,61%	4,68%	2,35%	6,59%	1,29%
Junho	0,01%	2,23%	0,49%	5,20%	3,17%	9,96%	1,60%
Julho	0,19%	2,42%	0,67%	5,90%	1,67%	11,80%	1,61%
Agosto	0,11%	2,54%	0,59%	6,53%	0,09%	11,90%	1,42%
Setembro	-0,04%	2,49%	0,44%	7,00%	1,99%	14,13%	1,49%
Outubro	0,10%	2,60%	0,58%	8,48%	2,77%	17,28%	1,61%
Novembro	0,51%	3,12%	0,99%	7,82%	-1,27%	15,79%	1,35%
Dezembro							

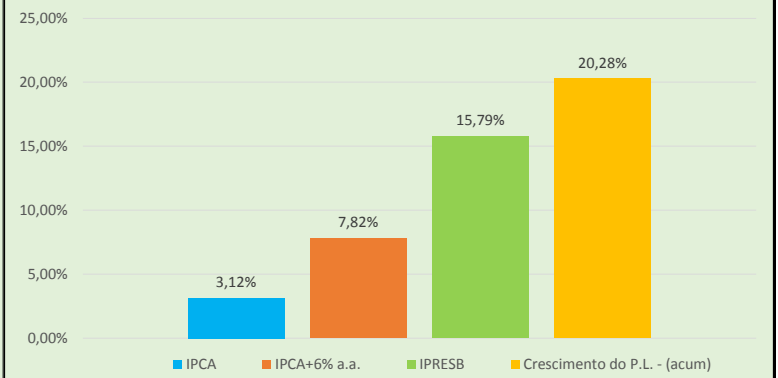
INDICADORES DE REFERÊNCIA

INDICADOR	MÊS	ACUMULADO	ANO (Previsto)
IBOVESPA	0,95%	23,15%	-
CDI	0,38%	5,57%	-
IPCA+6% a.a.	0,99%	7,82%	10,03%

Comparativo de Rentabilidades



Acompanhamento de Variação



RESUMO DAS INFORMAÇÕES

RECURSO INICIAL EM JANEIRO 2019	R\$ 1.803.186.674,91
TOTAL DE RECURSOS INVESTIDOS	R\$ 2.168.943.543,78
TOTAL DAS CONTRIBUIÇÕES 2019	R\$ 186.008.505,44
TOTAL DE RENDIMENTOS 2019	R\$ 290.020.371,27
VARIAÇÃO AUMENTATIVA DO P.L.	20,28%
META ATUARIAL IPCA+6% a.a.	10,03%
RENDIMENTO DA CARTEIRA DE INVESTIMENTOS EM % 2019	15,79%
CUMPRIMENTO DA META ATUARIAL EM 2019	157,46%

Obs: Este relatório visa dar publicidade a Carteira de Investimentos do IPRESB, contendo as informações referentes ao mês de Novembro/2019.

O Fundo 63 - BRASIL FLORESTAL - FUNDO DE INVESTIMENTO EM PARTICIPAÇÕES MULTIESTRATÉGIA, foi efetuado uma reavaliação do investimento no Mês de Novembro/19, o fundo no Mês de Novembro apresentou um rendimento negativo de R\$ 7.797,97. e teve uma reavaliação que gerou uma receita de R\$ 839.982,64, Conforme informativo da Administradora.