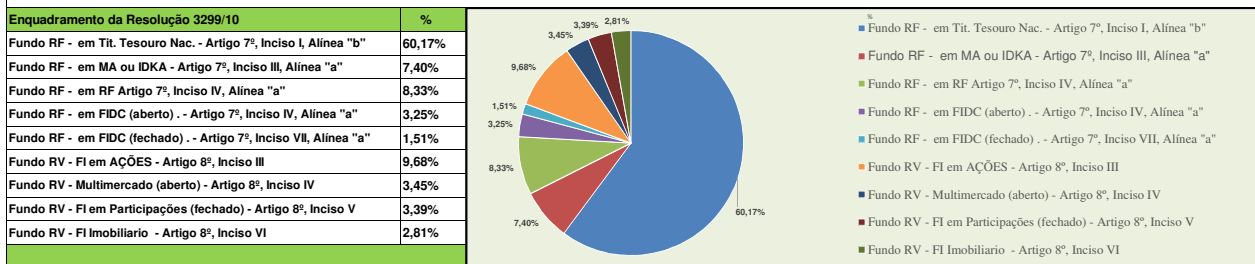


RENDA FIXA						
CNPJ	ATIVO	VLR ANTERIOR (R\$)	RENTABILIDADES		VLR DO MÊS (R\$)	LIMITE DA CARTEIRA
			MÊS	RENTABILIDADE		
						NORMA
10.740.670/0001-06	22 - CAIXA FI Brasil IRF-M 1 TP RF	66.395.904,42	0,71%	694.903,90	79.460.069,62	Artigo 7º, Inciso I Alinea "b"
13.322.205/0001-35	58 - BB PREVID RF IDKA 2	29.981.714,78	0,56%	295.115,19	30.276.829,97	Artigo 7º, Inciso I Alinea "b"
19.768.733/0001-07	95 - CAIXA FI BRASIL 2018 II TP RF	42.785.563,89	0,67%	287.953,40	41.910.248,45	Artigo 7º, Inciso I Alinea "b"
21.919.953/0001-28	96 - CAIXA TITULOS PUBLICOS 2020	21.963.096,32	1,04%	228.028,06	21.607.771,46	Artigo 7º, Inciso I Alinea "b"
18.687.230/0001-36	97 - ITAU INSTITUCIONAL Titulos Públicos RF FI	6.216.228,77	0,73%	54.177,35	6.270.406,12	Artigo 7º, Inciso I Alinea "b"
14.386.926/0001-71	98 - CAIXA FI BRASIL IDKA IPCA 2A RF LP	72.140.507,58	0,89%	695.419,88	72.835.927,46	Artigo 7º, Inciso I Alinea "b"
13.327.340/0001-73	100 - BB PREVID RF IMAB 5+	112.648.832,02	2,32%	1.507.227,08	114.156.059,10	Artigo 7º, Inciso I Alinea "b"
10.396.381/0001-23	115 - ITAÚ Institucional RENDA FIXA PRE LP FICFI	64.941.750,90	1,44%	659.417,60	65.601.168,50	Artigo 7º, Inciso I Alinea "b"
10.577.519/0001-90	116 - CAIXA FI Brasil IRF-M 1 + TP RF LP	258.527.624,84	1,68%	2708093,58	261.235.718,42	Artigo 7º, Inciso I Alinea "b"
07.111.384/0001-69	119 - BB PREV. IRF-M	46.955.919,99	1,45%	487.011,83	47.442.931,82	Artigo 7º, Inciso I Alinea "b"
11.328.882/0001-35	120 - BB PREV. RF IRF-M1	17.941.906,48	0,71%	157.435,52	18.099.342,00	Artigo 7º, Inciso I Alinea "b"
10.577.503/0001-88	122 - CAIXA FI Brasil IMA-B5+ TP RF LP	122.851.078,26	2,37%	1.634.233,08	124.485.311,34	Artigo 7º, Inciso I Alinea "b"
SUB TOTAL		863.350.128,25			883.381.784,26	-
10.787.647/0001-69	81 - SAFRA - EX2-EXECUTIVE 2	25.129.643,71	0,80%	227.753,71	25.357.397,42	Artigo 7º, Inciso III, Alinea "a"
15.078.010/0001-17	82 - ULTRA FI RENDA FIXA CREDITO PRIVADO	4.976.464,14	3,15%	47.284,39	5.023.748,53	Artigo 7º, Inciso III, Alinea "a"
12.845.801/0001-37	83 - TOWER Bridge RENDA FIXA FI IMA-B 5	51.235.836,94	1,02%	621.414,98	51.857.251,92	Artigo 7º, Inciso III, Alinea "a"
13.594.673/0001-69	94 - TMJ IMA B FI RF	12.120.924,19	1,26%	154.437,90	12.275.362,09	Artigo 7º, Inciso III, Alinea "a"
23.954.899/0001-87	99 - TOWER Bridge - II RENDA FIXA FI IMA-B 5	14.140.027,03	-0,51%	28.983,54	14.169.010,57	Artigo 7º, Inciso III, Alinea "a"
SUB TOTAL		107.602.896,01			108.682.770,53	
13.077.418/0001-49	59 - BB PREVID RF PERFIL	2.090.989,18	0,65%	16.579,66	2.107.568,84	Artigo 7º, Inciso IV, Alinea "a"
00.832.435/0001-00	69 - ITAÚ Institucional RENDA FIXA REFERENCIADO DI FI	2.873.253,05	0,63%	22.739,59	2.895.992,64	Artigo 7º, Inciso IV, Alinea "a"
03.737.206/0001-97	79 - CAIXA FI Brasil Ref. DI LONGO PRAZO	1.299.001,48	0,63%	10.283,53	1.309.285,01	Artigo 7º, Inciso IV, Alinea "a"
21.838.150/0001-49	103 - ITAÚ Instl ALOCAÇÃO DINÂMICA RF FICFI	17.080.249,84	1,51%	201.632,00	17.281.881,84	Artigo 7º, Inciso IV, Alinea "a"
25.306.703/0001-73	109 - ITAÚ Instl ALOCAÇÃO DINÂMICA II RF FICFI	54.772.787,06	1,51%	645.850,14	55.418.637,20	Artigo 7º, Inciso IV, Alinea "a"
23.215.097/0001-55	113 - CAIXA FIC BRASIL GESTÃO ESTRATÉGICA	21.673.629,39	0,81%	234.288,29	21.907.917,68	Artigo 7º, Inciso IV, Alinea "a"
05.862.906/0001-39	114 - BNP TARGUS DI FIC FI RF REF	21.219.078,29	0,62%	169.822,41	21.388.900,70	Artigo 7º, Inciso IV, Alinea "a"
SUB TOTAL		121.008.988,29			122.310.183,91	
13.344.834/0001-66	62 - INCENTIVO FIDC Multisetorial II	4.053.719,31	0,61%	19.164,43	4.072.883,74	Artigo 7º, Inciso VI
23.431.871/0001-65	93 - TRX FIDC SENIOR	1.515.979,55	0,42%	10.689,25	1.593.795,82	Artigo 7º, Inciso VI
17.013.985/0001-92	106 - FIDC GGR Prime I	42.645.553,41	1,19%	(90.730,40)	42.554.823,01	Artigo 7º, Inciso VI
SUB TOTAL		48.215.252,27			47.721.502,57	
23.750.225/0001-60	91 - FDO DE INVEST EM DIREITOS CREDITARIOS BMC	3.755.958,48	0,96%	45.239,72	3.686.010,38	Artigo 7º, Inciso VII, Alinea "a"
09.257.784/0001-02	117 - SUL INVEST - FIDC MULTISSETORIAL - SENIOR6	20.822.052,65	0,56%	199.575,12	18.522.883,26	Artigo 7º, Inciso VII, Alinea "a"
SUB TOTAL		24.578.011,13			22.208.893,64	
TOTAL RENDA FIXA		1.164.755.275,95			1.184.305.134,91	

RENDA VARIÁVEL						
CNPJ	ATIVO	VLR ANTERIOR (R\$)	RENTABILIDADES		VLR DO MÊS (R\$)	NORMA
			MÊS	RENTABILIDADE		
17.073.556/0001-00	68 - KINEA PIPE FIA	14.447.756,12	8,18%	605.078,79	15.052.834,91	Artigo 8º, Inciso III
02.895.694/0001-06	74 - FRANKLIN VALOR E LIQUIDEZ FVL	18.895.618,90	7,27%	1.165.286,37	20.060.905,27	Artigo 8º, Inciso III
08.621.010/0001-56	86 - JPM Ações FIC DE FIA	8.920.035,65	4,46%	594.584,53	9.514.620,18	Artigo 8º, Inciso III
15.862.830/0001-03	87 - APEX Ações 30 FIC FIA	27.234.534,32	5,83%	2.270.069,58	29.504.603,90	Artigo 8º, Inciso III
14.083.797/0001-42	104 - PACÍFICO Ações FIC DE FIA	47.241.448,03	3,57%	3.052.129,90	50.293.577,93	Artigo 8º, Inciso III
14.550.994/0001-24	110 - AZ LEGAN BRASIL FIA	6.741.261,90	3,48%	468.291,87	7.209.553,77	Artigo 8º, Inciso III
09.289.072/0001-75	111 - QUE LUZ FUNDO DE INVESTIMENTOS Em Ações	6.886.908,51	4,19%	361.345,90	7.248.254,41	Artigo 8º, Inciso III
11.182.064/0001-77	112 - CONSTANCIA FUNDAMENTO FIA	2.954.758,65	5,62%	266.377,98	3.221.136,63	Artigo 8º, Inciso III
SUB TOTAL		133.322.322,08			142.105.487,00	
09.412.687/0001-47	84 - CAPITÂNIA Multi Credito PRIVAD	23.316.549,59	-0,05%	(74.119,98)	23.242.429,61	Artigo 8º, Inciso IV
21.827.663/0001-54	107 - XP LS 60 FIC FIM	10.961.298,30	0,02%	105.827,12	11.067.125,42	Artigo 8º, Inciso IV
17.253.869/0001-40	108 - SAFRA - CRT - CART PREMIUM MM	16.122.422,62	0,71%	173.365,90	16.295.788,52	Artigo 8º, Inciso IV
SUB TOTAL		50.400.270,51			50.605.343,55	
12.312.767/0001-35	63 - ATICO FLORESTAL FIP	11.997.968,67	-0,13%	(17.347,48)	11.980.621,19	Artigo 8º, Inciso V
16.676.620/0001-85	66 - FIP Caixa CYRELA	4.133.112,85	-0,14%	(4.378,70)	4.128.734,15	Artigo 8º, Inciso V
14.584.094/0001-06	67 - BTG PACTUAL INFRAESTRUTURA II FIC FIP	3.689.950,93	-0,61%	(27.541,18)	3.662.409,75	Artigo 8º, Inciso V
15.711.367/0001-90	88 - W7 FUNDO DE INVEST EM PARTICIPACOES	14.282.638,67	-0,14%	(37.412,47)	14.245.226,20	Artigo 8º, Inciso V
14.721.044/0001-15	121 - INFRA SANEAMENTO FIP	15.849.993,95	-0,16%	(28.857,61)	15.821.136,34	
SUB TOTAL		49.953.665,07			49.838.127,63	
12.887.506/0001-43	37 - CAIXA FI CX TRX	630.000,00	-9,70%	(10.000,00)	620.000,00	Artigo 8º, Inciso VI
14.423.780/0001-97	44 - ITAU - FII KII REAL	3.682.789,44	1,30%	(76.724,78)	3.606.064,66	Artigo 8º, Inciso VI
18.369.510/0001-04	80 - FDO DE INVEST IMOB INFRA REAL Estate FII	21.276.480,80	0,13%	30.429,70	21.306.910,50	Artigo 8º, Inciso VI
15.461.076/0001-91	105 - FII BR Hotels	15.686.698,33	-0,03%	2.052,95	15.688.751,28	Artigo 8º, Inciso VI
SUB TOTAL		41.275.968,57			41.221.726,44	
TOTAL RENDA VARIÁVEL		274.952.226,23			283.770.684,62	

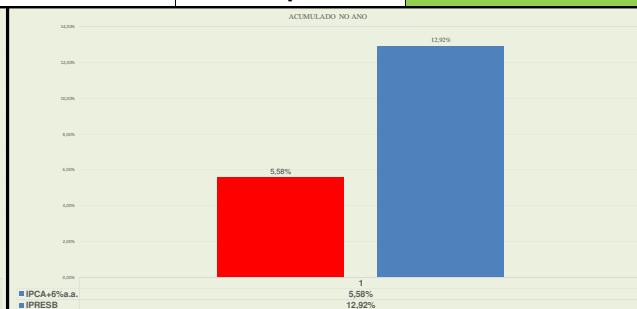
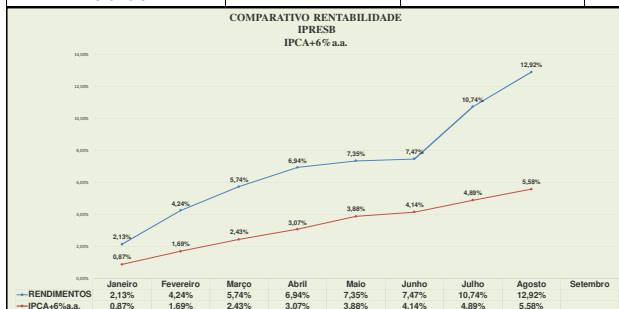
TOTAL DE RECURSOS (MÊS ATUAL)	1.468.075.819,53	CRESCIMENTO DA CARTEIRA DE INVESTIMENTO NO MÊS DE AGOSTO/2107
TOTAL DE RECURSOS (MÊS ANTERIOR)	1.439.707.502,18	

Retorno e Meta Atuarial - Agosto de 2017



ACOMPANHAMENTO DE RECURSOS NO ANO DE 2017						
PERÍODO	RECURSOS R\$	CONTRIBUIÇÃO R\$	RENTABILIDADE COM CONTRIBUIÇÕES	CRESCIM % COM CONTRIBUIÇÃO	RENDIMENTOS	IPCA+6%a.a.
Janeiro	R\$ 1.327.799.154,53	R\$ 12.910.374,80	R\$ 40.601.445,72	2,13%	2,13%	0,87%
Fevereiro	R\$ 1.355.197.094,15	R\$ 12.731.030,07	R\$ 40.128.969,69	2,06%	4,24%	1,69%
Março	R\$ 1.374.708.020,26	R\$ 12.727.887,37	R\$ 32.238.813,48	1,44%	5,74%	2,43%
Abril	R\$ 1.390.331.824,52	R\$ 12.751.276,63	R\$ 28.375.080,89	1,14%	6,94%	3,07%
Mai	R\$ 1.395.605.016,49	R\$ 12.798.996,53	R\$ 18.072.188,50	0,38%	7,35%	3,88%
Junho	R\$ 1.397.103.003,98	R\$ 12.782.045,91	R\$ 14.280.033,40	0,11%	7,47%	4,14%
Julho	R\$ 1.439.707.502,18	R\$ 12.797.828,39	R\$ 55.402.326,59	3,05%	10,74%	4,89%
Agosto	R\$ 1.468.075.819,53	R\$ 12.819.314,24	R\$ 41.187.631,59	1,97%	12,92%	5,58%
Setembro		0				
Outubro		0				
Novembro		0				
Dezembro		0				

REFERÊNCIAS E COMPARATIVOS					
DESEMPENHO	MÊS		PRINCIPAIS INDICADORES		
	MÊS	MÊS/ANO	INDICADORES	MÊS	MÊS/ANO
IPRESB	1,97%	12,92%	IBOVESPA	7,45%	23,35%
IPCA	0,19%	1,62%	CDI	0,63%	8,03%
IPCA+6%a.a.	5,58% (acum.)	9,06% (previsto)			
ÍNDICE MENSAL - TRIMESTRAL - SEMESTRAL - ANUAL				RENTABILIDADE MÉDIA MENSAL	
PERÍODO	MENSAL	TRIMESTRAL	SEMESTRAL	PERÍODO (ACUMULADO)	
Janeiro	2,13%	5,74%	7,46%	2,13%	
Fevereiro	2,06%			3,16%	
Março	1,44%			4,67%	
Abril	1,14%	1,69%			
Mai	0,38%	1,63%		1,43%	
Junho	0,11%			1,21%	
Julho	3,05%		-	1,47%	
Agosto	1,97%		-	1,53%	
Setembro	-		-	-	
Outubro	-		-	-	
Novembro	-		-	-	
Dezembro	-		-	-	



RESUMO DAS INFORMAÇÕES		Observação: Este relatório visa dar publicidade a Carteira de Investimentos do IPRESB, contendo as informações ref. ao mês de Agosto/2017.
RECURSO INICIAL EM JANEIRO/2017	R\$ 1.300.108.083,61	
TOTAL RECURSOS NO PERÍODO SEM AS CONTRIBUIÇÕES	R\$ 1.365.757.065,59	
TOTAL DAS CONTRIBUIÇÕES NO PERÍODO	R\$ 102.318.753,94	
TOTAL DE RENDIMENTOS SEM AS CONTRIBUIÇÕES NO PERÍODO	R\$ 167.967.735,92	
TOTAL DE RENDIMENTOS NO PERÍODO	R\$ 270.286.489,86	
TOTAL COM AS CONTRIBUIÇÕES	R\$ 1.468.075.819,53	
DESEMPENHO ACUMULADO	12,92%	
META ATUARIAL IPCA+6%a.a.	5,58%	
CUMPRIMENTO DA META ATUARIAL NO PERÍODO	231,54%	