

RENTA FIXA

Ativo		Rentabilidade				Enquadramento
CNPJ	FUNDO	Valor Anterior (R\$)	Mês	Rentabilidade (R\$)	Valor do Mês (R\$)	
10.740.670/0001-06	21 - CAIXA FI BRASIL IRF-M 1 TP RF (ADM)	21.054.630,58	0,39%	81.706,52	21.827.064,88	Art. 7º, I, b
10.740.670/0001-06	22 - CAIXA FI BRASIL IRF-M 1 TP RF (BENEF)	446.694.868,48	0,39%	1.784.996,03	455.816.986,12	
21.919.953/0001-28	96 - CAIXA TITULOS PUBLICOS 2020	22.775.974,26	0,80%	182.436,98	22.958.411,24	
13.327.340/0001-73	100 - BB PREVID RF IMA-B 5+	105.999.446,21	1,00%	1.057.454,66	107.056.900,87	
10.577.503/0001-88	122 - CAIXA FI BRASIL IMA-B5+ TP RF LP	152.577.720,94	1,00%	1.525.877,55	154.103.598,49	
10.922.432/0001-03	135 - ICATU VANGUARDA INFLAÇÃO CURTA FI RF	67.048.901,82	2,15%	1.442.794,87	68.491.696,69	
10.756.541/0001-06	144 - ICATU VANGUARDA INFLAÇÃO LONGA FI RF	137.883.306,76	0,99%	1.361.371,66	139.244.678,42	
19.418.031/0001-95	134 - ICATU VANGUARDA PRÉ-FIXADO FI RF LP	31.098.070,15	2,40%	746.467,30	34.844.537,45	
SUBTOTAL		985.132.919,20		8.183.105,57	1.004.343.874,16	
13.594.673/0001-69	94 - TMJ IMA-B FI RF	12.033.256,15	0,22%	26.585,27	11.413.348,03	Art. 7º IV, a
21.838.150/0001-49	103 - ITAÚ INSTITUCIONAL ALOCAÇÃO DINAMICA RF FIC FI	321.235.707,44	0,54%	1.736.188,01	322.971.895,45	
26.507.132/0001-06	147 - SANTANDER RENDA FIXA ATIVO FIC FI	30.472.209,50	0,48%	147.261,91	30.619.471,41	
SUBTOTAL		363.741.173,09		1.910.035,19	365.004.714,89	
13.344.834/0001-66	62 - INCENTIVO FIDC MULTISSETORIAL II	6.675.623,11	-0,08%	(5.059,34)	6.670.563,77	Art. 7º, VII, a
17.013.985/0001-92	106 - FIDC GGR Prime I	27.242.322,19	0,30%	81.777,74	27.324.099,93	
SUBTOTAL		33.917.945,30		76.718,40	33.994.663,70	
TOTAL RENDA FIXA		1.382.792.037,59		10.169.859,16	1.403.343.252,75	

RENTA VARIÁVEL

Ativo		Rentabilidade				Enquadramento
CNPJ	FUNDO	Valor Anterior (R\$)	Mês	Rentabilidade (R\$)	Valor do Mês (R\$)	
01.699.688/0001-02	129 - SANTANDER FI IBOVESPA ATIVO INSTITUCIONAL AÇÕES	94.783.519,58	7,94%	7.523.767,82	102.307.287,40	Art. 8º, I, a
03.394.711/0001-86	132 - BRADESCO FIA IBOVESPA PLUS	23.231.879,41	8,54%	1.983.160,48	25.215.039,89	
06.224.719/0001-92	146 - ICATU VANGUARDA AÇÕES IBX FUNDO DE INVESTIMENTO	27.480.456,42	8,54%	2.345.460,90	21.825.917,32	
SUBTOTAL		145.495.855,41		11.852.389,20	149.348.244,61	
11.392.165/0001-72	123 - AZ QUEST SMALL MID CAPS FIC DE FIA	65.698.521,04	5,79%	3.803.254,70	69.501.775,74	Art. 8º, II, a
23.731.629/0001-07	133 - ITAÚ INSTITUCIONAL AÇÕES PHOENIX FIC DE FI	58.881.503,54	9,18%	5.406.342,08	64.287.845,62	
11.628.883/0001-03	138 - OCCAM FIC FIA	54.465.274,34	8,29%	4.514.556,97	58.979.831,31	
08.279.304/0001-41	145 - ICATU VANGUARDA DIVIDENDOS FIA	120.825.636,00	5,82%	7.031.452,11	127.857.088,11	
34.791.108/0001-61	148 - AZ QUEST SMALL MID CAPS INSTITUCIONAL FIC FIA	9.856.086,70	5,87%	578.649,69	15.434.736,39	
SUBTOTAL		309.727.021,62		21.334.255,55	336.061.277,17	
03.737.188/0001-43	137 - CAIXA FI MULTIMERCADO RV30 L P	36.844.585,82	2,49%	916.042,87	37.760.628,69	Art. 8º, III
10.418.362/0001-50	139 - BB PREV MULTIMERCADO FDO DE INVEST LONGO PRAZO	16.832.225,25	0,57%	96.188,54	16.928.413,79	
15.578.417/0001-03	142 - OCCAM INSTITUCIONAL FIM II	5.504.729,18	0,44%	24.241,28	5.528.970,46	
26.269.692/0001-61	143 - ITAÚ PRIVATE MULTIMERCADO S&P500	38.168.812,78	5,29%	2.019.323,49	40.188.136,27	
SUBTOTAL		97.350.353,03		3.055.796,18	100.406.149,21	
12.312.767/0001-35	63 - BRASIL FLORESTAL - FUNDO DE INVESTIMENTO EM PARTICIP	9.518.924,57	-0,12%	(11.790,26)	9.507.134,31	Art. 8º, IV, a
16.676.620/0001-85	66 - FIP CAIXA CYRELA	4.021.332,66	-18,30%	(735.902,75)	3.285.429,91	
14.584.094/0001-06	67 - BTG PACTUAL INFRAESTRUTURA II FIC FIP	9.670.328,43	-0,12%	(11.970,04)	9.658.358,39	
15.711.367/0001-90	88 - W7 FIP	15.271.383,94	-0,16%	(23.984,08)	15.247.399,86	
14.721.044/0001-15	121 - INFRA SETORIAL FUNDO DE INVESTIMENTOS EM PARTICIP	15.170.297,16	-0,15%	(23.190,72)	15.147.106,44	
27.782.774/0001-78	136 - KINEA PRIVATE EQUITY IV FEEDER INSTITUCIONAL I FIP MU	6.631.915,59	-0,06%	(3.896,76)	6.628.018,83	
SUBTOTAL		60.284.182,35		(810.734,61)	59.473.447,74	
12.887.506/0001-43	37 - CAIXA FII CX TRX	300.000,00	-1,51%	(4.540,00)	295.460,00	Art. 8º, IV, b
14.423.780/0001-97	44 - ITAÚ - FII KII REAL	1.902.775,04	-5,26%	106.774,88	1.595.875,84	
18.369.510/0001-04	80 - FII INFRA REAL ESTATE FII	16.908.592,55	0,62%	105.462,96	16.985.118,45	
15.461.076/0001-91	105 - FII BR HOTEIS	16.295.287,72	-0,11%	(17.675,35)	16.277.612,37	
SUBTOTAL		35.406.655,31		(16.814,55)	35.154.066,66	
TOTAL RENDA VARIÁVEL		648.264.067,72		35.414.891,77	680.443.185,39	

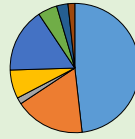
CONTA CORRENTE

Número	Descrição	Saldo Anterior (R\$)	Saldo Atual (R\$)
16-9	Caixa Econômica Federal - 00.360.305/0001-04	100,00	100,00
15-0	Caixa Econômica Federal - 00.360.305/0001-04	10.000,00	10.000,00
33888-1	Itaú Unibanco - 60.701.190/0001-03	-	-
79680-7	Itaú Unibanco - 60.701.190/0001-04	46,37	13.729,46
40104-8	Banco do Brasil - 00.000.000/0001-91	47,75	47,75
98300-4	Banco Bradesco - 60.746.948/0001-12	100,00	77,75
130003250-0	Banco Santander - 90.400.888/0001-42	100,00	100,00
		10.394,12	24.054,96
Total de Recursos (Mês Anterior)		2.031.066.499,43	CRESCIMENTO DA CARTEIRA NO MÊS DE MAIO/2020 2,60%
Total de Recursos (Mês Atual)		2.083.810.493,10	

Retorno e Meta Atuarial - MAIO de 2020

Enquadramento da Resolução CMN nº 3.922	Enquadramento	% da Carteira
Fundo RF - 100% Títulos do Tesouro Nacional	Artigo 7º, I, "b"	48,20%
Fundo RF - Geral	Artigo 7º, IV, "a"	17,52%
Fundo RF - FIDC - Direitos Creditórios	Artigo 7º, VII, "a"	1,63%
Fundo RV - Ações 50+ Ativos	Artigo 8º, I, "a"	7,17%
Fundo RV - Ações Geral	Artigo 8º, II, "a"	16,13%
Fundo RV - Multimercado	Artigo 8º, III	4,82%
Fundo RV - FIP - Participações	Artigo 8º, IV, "a"	2,85%
Fundo RV - FII - Imobiliário	Artigo 8º, IV, "b"	1,69%

% da Carteira



- Fundo RF - 100% Títulos do Tesouro Nacional
- Fundo RF - Geral
- Fundo RF - FIDC - Direitos Creditórios
- Fundo RV - Ações 50+ Ativos
- Fundo RV - Ações Geral
- Fundo RV - Multimercado
- Fundo RV - FIP - Participações
- Fundo RV - FII - Imobiliário

ACOMPANHAMENTO DE RECURSOS NO ANO DE 2020

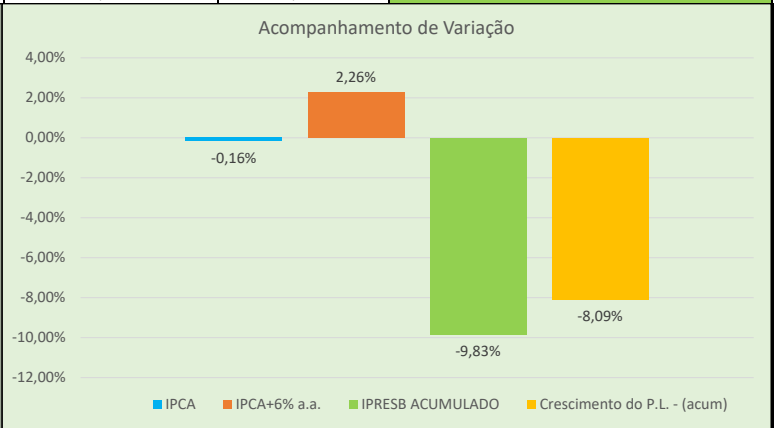
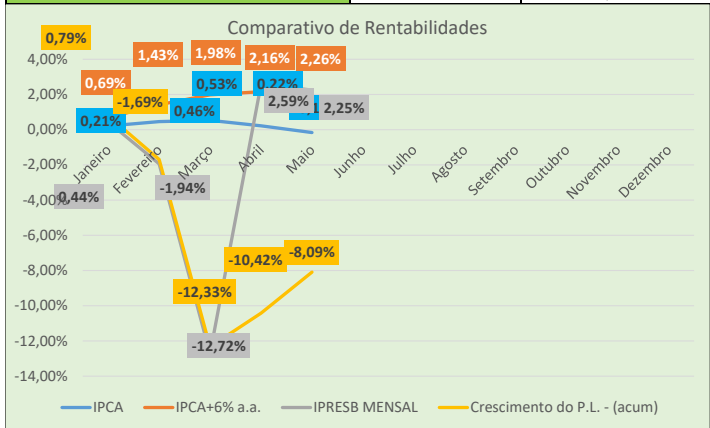
Período	Recursos (R\$)	Contribuição (R\$)	Rentabilidade no Mês	Crescimento do P.L. - (acum)	Rendimento Mensal	Rend Medio Trimestral	Rendim. Semestral
Janeiro	R\$ 2.285.100.608,11	R\$ 15.916.944,65	R\$ 10.000.854,69	0,79%	0,44%		
Fevereiro	R\$ 2.246.388.562,38	R\$ 15.848.374,30	-R\$ 44.385.033,04	-1,69%	-1,94%	-4,74%	
Março	R\$ 1.969.668.286,36	R\$ 15.917.531,29	-	285.736.404,74	-12,33%	-12,72%	
Abril	R\$ 2.031.066.499,43	R\$ 15.831.484,26	R\$ 50.920.404,78	-10,42%	2,59%		
Maio	R\$ 2.083.822.283,35	R\$ 15.796.467,75	R\$ 45.791.587,96	-8,09%	2,25%		
Junho							
Julho							
Agosto							
Setembro							
Outubro							
Novembro							
Dezembro							

DESEMPENHO E INDICADORES

MÊS	IPCA		IPCA+6% a.a.		IPRESB MENSAL		
	MENSAL	ACUMULADO	MENSAL	ACUMULADO	MENSAL	ACUMULADO	RENTAB. MÉDIA
Janeiro	0,21%	0,21%	0,69%	0,69%	0,44%	0,44%	0,44%
Fevereiro	0,25%	0,46%	0,73%	1,43%	-1,94%	-1,51%	-0,75%
Março	0,07%	0,53%	0,55%	1,98%	-12,72%	-14,04%	-4,74%
Abril	-0,31%	0,22%	0,17%	2,16%	2,59%	-11,82%	-2,91%
Maio	-0,38%	-0,16%	0,10%	2,26%	2,25%	-9,83%	-1,88%
Junho							
Julho							
Agosto							
Setembro							
Outubro							
Novembro							
Dezembro							

INDICADORES DE REFERÊNCIA

INDICADOR	MÊS	ACUMULADO	ANO (Previsto)
IBOVESPA	8,57%	-24,42%	-
CDI	0,24%	1,54%	-
IPCA+6% a.a.	0,10%	2,26%	9,60%



RESUMO DAS INFORMAÇÕES

RECURSO INICIAL EM JANEIRO 2020	R\$ 2.267.267.269,68
TOTAL DE RECURSOS INVESTIDOS	R\$ 2.083.810.493,10
TOTAL DAS CONTRIBUIÇÕES 2020	R\$ 79.310.802,25
TOTAL DE RENDIMENTOS 2020	-R\$ 223.408.590,35
VARIÇÃO AUMENTATIVA DO P.L.	-8,09%
META ATUARIAL IPCA+6% a.a.	9,60%
RENDIMENTO DA CARTEIRA DE INVESTIMENTOS EM % 2020	-9,83%
CUMPRIMENTO DA META ATUARIAL EM 2020	-102,37%

Obs: Este relatório visa dar publicidade a Carteira de Investimentos do IPRESB, contendo as informações referentes ao mês de MAIO/2020.

INFORMAMOS QUE RECEBEMOS INFORMATIVO DO FUNDO 66 - FIP CAIXA CYRELA HOUVE UM REPROCESSAMENTO DE VALOR DE COTAS COM REFERENCIA AO MÊS DE MARÇO E ABRIL/2020, GERANDO UM DESAGIO DE R\$ 735.902,75 NO FECHAMENTO DE MAIO/2020.