

**RENTA FIXA**

| Ativo                   |  |                         | Rentabilidade |                      |                         | Enquadramento   |
|-------------------------|--|-------------------------|---------------|----------------------|-------------------------|-----------------|
| CNPJ                    | FUNDO  | Valor Anterior (R\$)    | Mês           | Rentabilidade (R\$)  | Valor do Mês (R\$)      |                 |
| 10.740.670/0001-06      | 21 - CAIXA FI BRASIL IRF-M 1 TP RF (ADM)             | 20.223.953,85           | 0,43%         | 86.226,30            | 21.054.630,58           | Art. 7º, I, b   |
| 10.740.670/0001-06      | 22 - CAIXA FI BRASIL IRF-M 1 TP RF (BENEF)           | 436.487.996,45          | 0,43%         | 1.935.653,15         | 446.694.868,48          |                 |
| 21.919.953/0001-28      | 96 - CAIXA TITULOS PUBLICOS 2020                     | 22.781.305,69           | -0,02%        | (5.331,43)           | 22.775.974,26           |                 |
| 13.327.340/0001-73      | 100 - BB PREVID RF IMA-B 5+                          | 104.003.638,58          | 1,92%         | 1.995.807,63         | 105.999.446,21          |                 |
| 10.577.503/0001-88      | 122 - CAIXA FI BRASIL IMA-B5+ TP RF LP               | 149.666.318,23          | 1,95%         | 2.911.402,71         | 152.577.720,94          |                 |
| 10.922.432/0001-03      | 135 - ICATU VANGUARDA INFLAÇÃO CURTA FI RF           | 66.729.563,06           | 0,48%         | 319.338,76           | 67.048.901,82           |                 |
| 10.756.541/0001-06      | 144 - ICATU VANGUARDA INFLAÇÃO LONGA FI RF           | 135.197.793,34          | 1,99%         | 2.685.513,42         | 137.883.306,76          |                 |
| 19.418.031/0001-95      | 134 - ICATU VANGUARDA PRÉ-FIXADO FI RF LP            | 30.646.870,59           | 1,47%         | 451.199,56           | 31.098.070,15           |                 |
| <b>SUBTOTAL</b>         |  | <b>965.737.439,79</b>   |               | <b>10.379.810,10</b> | <b>985.132.919,20</b>   |                 |
| 13.594.673/0001-69      | 94 - TMJ IMA-B FI RF                                 | 11.947.770,38           | 0,72%         | 85.485,77            | 12.033.256,15           | Art. 7º IV, a   |
| 21.838.150/0001-49      | 103 - ITAÚ INSTITUCIONAL ALOCAÇÃO DINAMICA RF FIC FI | 320.776.103,77          | 0,14%         | 459.603,67           | 321.235.707,44          |                 |
| 26.507.132/0001-06      | 147 - SANTANDER RENDA FIXA ATIVO FIC FI              | 30.337.320,92           | 0,44%         | 134.888,58           | 30.472.209,50           |                 |
| <b>SUBTOTAL</b>         |  | <b>363.061.195,07</b>   |               | <b>679.978,02</b>    | <b>363.741.173,09</b>   |                 |
| 13.344.834/0001-66      | 62 - INCENTIVO FIDC MULTISSETORIAL II                | 6.682.577,73            | -0,10%        | (6.954,62)           | 6.675.623,11            | Art. 7º, VII, a |
| 17.013.985/0001-92      | 106 - FIDC GGR Prime I                               | 28.133.810,42           | -3,17%        | (891.488,23)         | 27.242.322,19           |                 |
| <b>SUBTOTAL</b>         |  | <b>34.816.388,15</b>    |               | <b>(898.442,85)</b>  | <b>33.917.945,30</b>    |                 |
| <b>TOTAL RENDA FIXA</b> |  | <b>1.363.615.023,01</b> |               | <b>10.161.345,27</b> | <b>1.382.792.037,59</b> |                 |

**RENTA VARIÁVEL**

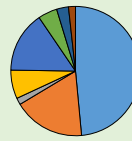
| Ativo                       |   |                       | Rentabilidade |                       |                       | Enquadramento  |
|-----------------------------|---|-----------------------|---------------|-----------------------|-----------------------|----------------|
| CNPJ                        | FUNDO   | Valor Anterior (R\$)  | Mês           | Rentabilidade (R\$)   | Valor do Mês (R\$)    |                |
| 01.699.688/0001-02          | 129 - SANTANDER FI IBOVESPA ATIVO INSTITUCIONAL AÇÕES       | 85.137.016,84         | 11,33%        | 9.646.502,74          | 94.783.519,58         | Art. 8º, I, a  |
| 03.394.711/0001-86          | 132 - BRADESCO FIA IBOVESPA PLUS                            | 21.078.500,70         | 10,22%        | 2.153.378,71          | 23.231.879,41         |                |
| 06.224.719/0001-92          | 146 - ICATU VANGUARDA AÇÕES IBX FUNDO DE INVESTIMENTO       | 24.769.675,71         | 10,94%        | 2.710.780,71          | 27.480.456,42         |                |
| <b>SUBTOTAL</b>             |   | <b>130.985.193,25</b> |               | <b>14.510.662,16</b>  | <b>145.495.855,41</b> |                |
| 11.392.165/0001-72          | 123 - AZ QUEST SMALL MID CAPS FIC DE FIA                    | 58.982.752,39         | 11,39%        | 6.715.768,65          | 65.698.521,04         | Art. 8º, II, a |
| 23.731.629/0001-07          | 133 - ITAÚ INSTITUCIONAL AÇÕES PHOENIX FIC DE FI            | 53.936.605,58         | 9,17%         | 4.944.897,96          | 58.881.503,54         |                |
| 11.628.883/0001-03          | 138 - OCCAM FIC FIA   | 49.416.808,78         | 10,22%        | 5.048.465,56          | 54.465.274,34         |                |
| 08.279.304/0001-41          | 145 - ICATU VANGUARDA DIVIDENDOS FIA                        | 113.903.959,60        | 6,08%         | 6.921.676,40          | 120.825.636,00        |                |
| 34.791.108/0001-61          | 148 - AZ QUEST SMALL CAPS RPPS FIC FIA                      | 8.850.466,88          | 11,36%        | 1.005.619,82          | 9.856.086,70          |                |
| <b>SUBTOTAL</b>             |   | <b>285.090.593,23</b> |               | <b>24.636.428,39</b>  | <b>309.727.021,62</b> |                |
| 03.737.188/0001-43          | 137 - CAIXA FI MULTIMERCADO RV30 L P                        | 35.634.590,33         | 3,40%         | 1.209.995,49          | 36.844.585,82         | Art. 8º, III   |
| 10.418.362/0001-50          | 139 - BB PREV MULTIMERCADO FDO DE INVEST LONGO PRAZO        | 16.715.931,91         | 0,70%         | 116.293,34            | 16.832.225,25         |                |
| 15.578.417/0001-03          | 142 - OCCAM INSTITUCIONAL FIM II                            | 5.484.313,31          | 0,37%         | 20.415,87             | 5.504.729,18          |                |
| 26.269.692/0001-61          | 143 - ITAÚ PRIVATE MULTIMERCADO S&P500                      | 34.089.937,18         | 11,97%        | 4.078.875,60          | 38.168.812,78         |                |
| <b>0</b>                    |   | <b>91.924.772,73</b>  |               | <b>5.425.580,30</b>   | <b>97.350.353,03</b>  |                |
| 12.312.767/0001-35          | 63 - BRASIL FLORESTAL - FUNDO DE INVESTIMENTO EM PARTICIP   | 9.531.139,02          | -0,13%        | (12.214,45)           | 9.518.924,57          | Art. 8º, IV, a |
| 16.676.620/0001-85          | 66 - FIP CAIXA CYRELA                                       | 4.025.166,35          | -0,10%        | (3.833,69)            | 4.021.332,66          |                |
| 14.584.094/0001-06          | 67 - BTG PACTUAL INFRAESTRUTURA II FIC FIP                  | 9.682.786,63          | -0,13%        | (12.458,20)           | 9.670.328,43          |                |
| 15.711.367/0001-90          | 88 - W7 FIP   | 15.295.405,88         | -0,16%        | (24.021,94)           | 15.271.383,94         |                |
| 14.721.044/0001-15          | 121 - INFRA SETORIAL FUNDO DE INVESTIMENTOS EM PARTICIP     | 15.186.581,71         | -0,11%        | (16.284,55)           | 15.170.297,16         |                |
| 27.782.774/0001-78          | 136 - KINEA PRIVATE EQUITY IV FEEDER INSTITUCIONAL I FIP MU | 6.634.706,38          | -0,04%        | (2.790,79)            | 6.631.915,59          |                |
| <b>SUBTOTAL</b>             |   | <b>60.355.785,97</b>  |               | <b>(71.603,62)</b>    | <b>60.284.182,35</b>  |                |
| 12.887.506/0001-43          | 37 - CAIXA FII CX TRX                                       | 300.070,00            | -0,02%        | (70,00)               | 300.000,00            | Art. 8º, IV, b |
| 14.423.780/0001-97          | 44 - ITAÚ - FII KII REAL                                    | 1.983.336,08          | -4,06%        | (80.561,04)           | 1.902.775,04          |                |
| 18.369.510/0001-04          | 80 - FII INFRA REAL ESTATE FII                              | 20.549.002,07         | -17,85%       | (3.640.409,52)        | 16.908.592,55         |                |
| 15.461.076/0001-91          | 105 - FII BR HOTEIS   | 16.316.254,88         | -0,13%        | (20.967,16)           | 16.295.287,72         |                |
| <b>SUBTOTAL</b>             |   | <b>39.148.663,03</b>  |               | <b>(3.769.194,78)</b> | <b>35.406.655,31</b>  |                |
| <b>TOTAL RENDA VARIÁVEL</b> |   | <b>607.505.008,21</b> |               | <b>40.731.872,45</b>  | <b>648.264.067,72</b> |                |

**CONTA CORRENTE**

| Número                                  | Descrição                                    | Saldo Anterior (R\$)    | Saldo Atual (R\$)   |
|---|--|-------------------------|---|
| 16-9                                    | Caixa Econômica Federal - 00.360.305/0001-04 | 100,00                  | 100,00  |
| 15-0                                    | Caixa Econômica Federal - 00.360.305/0001-04 | 10.746,34               | 10.000,00   |
| 33888-1                                 | Itaú Unibanco - 60.701.190/0001-03           | -                       | -   |
| 79680-7                                 | Itaú Unibanco - 60.701.190/0001-04           | 72,24                   | 46,37   |
| 40104-8                                 | Banco do Brasil - 00.000.000/0001-91         | 47,75                   | 47,75   |
| 98300-4                                 | Banco Bradesco - 60.746.948/0001-12          | 100,00                  | 100,00  |
| 130003250-0                             | Banco Santander - 90.400.888/0001-42         | 100,00                  | 100,00  |
|   |  | <b>11.166,33</b>        | <b>10.394,12</b>  |
| <b>Total de Recursos (Mês Anterior)</b> |  | <b>1.971.131.197,55</b> | <b>CRESCIMENTO DA CARTEIRA NO MÊS DE ABRIL/2020</b><br><b>3,04%</b> |
| <b>Total de Recursos (Mês Atual)</b>    |  | <b>2.031.066.499,43</b> |   |

| Enquadramento da Resolução CMN nº 3.922     | Enquadramento       | % da Carteira |
|---|---------------------|---------------|
| Fundo RF - 100% Títulos do Tesouro Nacional | Artigo 7º, I, "b"   | 48,50%        |
| Fundo RF - Geral                            | Artigo 7º, IV, "a"  | 17,91%        |
| Fundo RF - FIDC - Direitos Creditórios      | Artigo 7º, VII, "a" | 1,67%         |
| Fundo RV - Ações 50+ Ativos                 | Artigo 8º, I, "a"   | 7,16%         |
| Fundo RV - Ações Geral                      | Artigo 8º, II, "a"  | 15,25%        |
| Fundo RV - Multimercado                     | Artigo 8º, III      | 4,79%         |
| Fundo RV - FIP - Participações              | Artigo 8º, IV, "a"  | 2,97%         |
| Fundo RV - FII - Imobiliário                | Artigo 8º, IV, "b"  | 1,74%         |

% da Carteira



- Fundo RF - 100% Títulos do Tesouro Nacional
- Fundo RF - Geral
- Fundo RF - FIDC - Direitos Creditórios
- Fundo RV - Ações 50+ Ativos
- Fundo RV - Ações Geral
- Fundo RV - Multimercado
- Fundo RV - FIP - Participações
- Fundo RV - FII - Imobiliário

ACOMPANHAMENTO DE RECURSOS NO ANO DE 2020

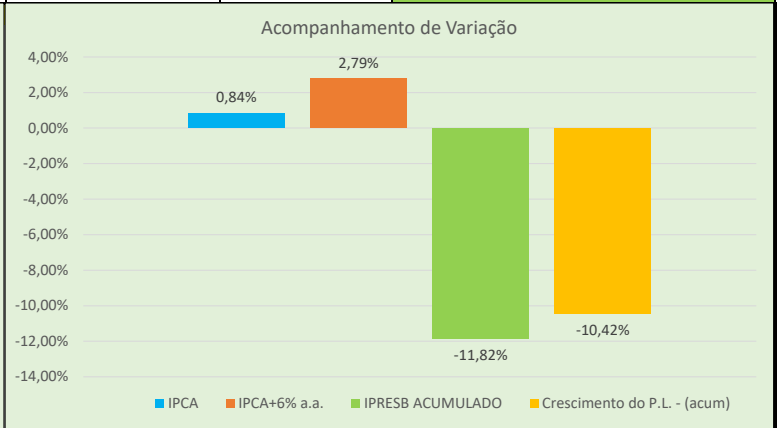
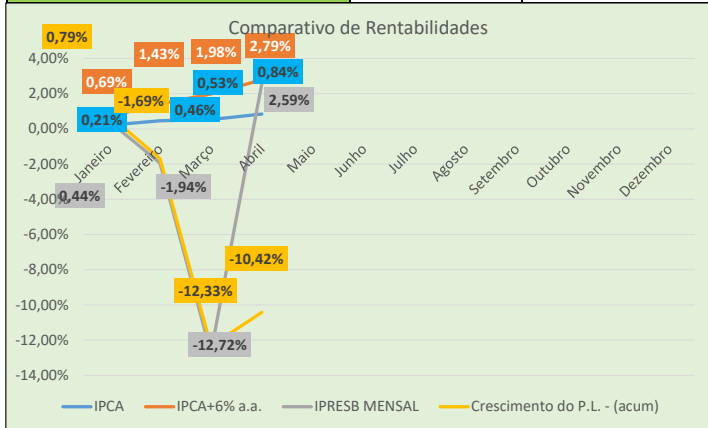
| Período   | Recursos (R\$)       | Contribuição (R\$) | Rentabilidade no Mês | Crescimento do P.L. - (acum) | Rendimento Mensal | Rend Medio Trimestral | Rendim. Semestral |
|-----------|----------------------|--------------------|----------------------|------------------------------|-------------------|-----------------------|-------------------|
| Janeiro   | R\$ 2.285.100.608,11 | R\$ 15.916.944,65  | R\$ 10.000.854,69    | 0,79%                        | 0,44%             |                       |                   |
| Fevereiro | R\$ 2.246.388.562,38 | R\$ 15.848.374,30  | -R\$ 44.385.033,04   | -1,69%                       | -1,94%            | -4,74%                |                   |
| Março     | R\$ 1.969.668.286,36 | R\$ 15.917.531,29  | -                    | 285.736.404,74               | -12,33%           | -12,72%               |                   |
| Abril     | R\$ 2.031.066.499,43 | R\$ 15.831.484,26  | R\$ 50.920.404,78    | -10,42%                      | 2,59%             |                       |                   |
| Maio      |                      |                    |                      |                              |                   |                       |                   |
| Junho     |                      |                    |                      |                              |                   |                       |                   |
| Julho     |                      |                    |                      |                              |                   |                       |                   |
| Agosto    |                      |                    |                      |                              |                   |                       |                   |
| Setembro  |                      |                    |                      |                              |                   |                       |                   |
| Outubro   |                      |                    |                      |                              |                   |                       |                   |
| Novembro  |                      |                    |                      |                              |                   |                       |                   |
| Dezembro  |                      |                    |                      |                              |                   |                       |                   |

DESEMPENHO E INDICADORES

| MÊS       | IPCA   |           | IPCA+6% a.a. |           | IPRESB MENSAL |           |               |
|-----------|--------|-----------|--------------|-----------|---------------|-----------|---------------|
|           | MENSAL | ACUMULADO | MENSAL       | ACUMULADO | MENSAL        | ACUMULADO | RENTAB. MÉDIA |
| Janeiro   | 0,21%  | 0,21%     | 0,69%        | 0,69%     | 0,44%         | 0,44%     | 0,44%         |
| Fevereiro | 0,25%  | 0,46%     | 0,73%        | 1,43%     | -1,94%        | -1,51%    | -0,75%        |
| Março     | 0,07%  | 0,53%     | 0,55%        | 1,98%     | -12,72%       | -14,04%   | -4,74%        |
| Abril     | 0,31%  | 0,84%     | 0,79%        | 2,79%     | 2,59%         | -11,82%   | -2,91%        |
| Maio      |        |           |              |           |               |           |               |
| Junho     |        |           |              |           |               |           |               |
| Julho     |        |           |              |           |               |           |               |
| Agosto    |        |           |              |           |               |           |               |
| Setembro  |        |           |              |           |               |           |               |
| Outubro   |        |           |              |           |               |           |               |
| Novembro  |        |           |              |           |               |           |               |
| Dezembro  |        |           |              |           |               |           |               |

INDICADORES DE REFERÊNCIA

| INDICADOR    | MÊS    | ACUMULADO | ANO (Previsto) |
|--------------|--------|-----------|----------------|
| IBOVESPA     | 10,27% | -30,01%   | -              |
| CDI          | 0,28%  | 1,30%     | -              |
| IPCA+6% a.a. | 0,79%  | 2,79%     | 9,60%          |



RESUMO DAS INFORMAÇÕES

|   |                      |
|---|----------------------|
| RECURSO INICIAL EM JANEIRO 2020                   | R\$ 2.267.267.269,68 |
| TOTAL DE RECURSOS INVESTIDOS                      | R\$ 2.031.066.499,43 |
| TOTAL DAS CONTRIBUIÇÕES 2020                      | R\$ 63.514.334,50    |
| TOTAL DE RENDIMENTOS 2020                         | -R\$ 269.200.178,31  |
| VARIACÃO AUMENTATIVA DO P.L.                      | -10,42%              |
| META ATUARIAL IPCA+6% a.a.                        | 9,60%                |
| RENDIMENTO DA CARTEIRA DE INVESTIMENTOS EM % 2020 | -11,82%              |
| CUMPRIMENTO DA META ATUARIAL EM 2020              | -123,08%             |

Obs: Este relatório visa dar publicidade a Carteira de Investimentos do IPRESB, contendo as informações referentes ao mês de Abril/2020.

Obs: O Fundo 63 - BRASIL FLORESTAL - FDO DE INVEST EM PART MULTISTRATÉGIA, afim de reconhecer o impacto da reavaliação a valor justo na referida data-base, as cotas do mesmo foram processadas, o que ocasionou um impacto positivo de R\$ 20,65%, no patr líquido do fundo, gerando um credito de R\$ 1.618.124,94. O Fundo 80 - FII INFRA REAL ESTATE FII, teve uma reavaliação excluindo o Projeto de Cambe/PR que representava 75% do PL do Fundo.