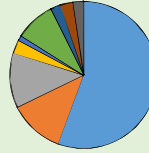


RENDA FIXA						
Ativo			Rentabilidade			Enquadramento
CNPJ	FUNDO	Valor Anterior (R\$)	Mês	Rentabilidade (R\$)	Valor do Mês (R\$)	
10.740.670/0001-06	21 - CAIXA FI BRASIL IRF-M 1 TP RF (ADM)	16.885.423,77	0,49%	81.406,05	17.395.820,70	Art. 7º, I, b
10.740.670/0001-06	22 - CAIXA FI BRASIL IRF-M 1 TP RF (BENEF)	47.761.139,32	0,49%	387.740,28	99.002.039,36	
19.768.733/0001-07	95 - CAIXA FI BRASIL 2018 II TP RF	42.422.993,20	0,42%	176.079,55	42.599.072,75	
21.919.953/0001-28	96 - CAIXA TITULOS PUBLICOS 2020	22.355.449,01	0,65%	207.560,40	22.563.009,41	
18.687.230/0001-36	97 - ITAU INSTITUCIONAL TITULOS PUBLICOS RF FI	6.408.876,44	0,39%	25.072,46	6.433.948,90	
14.386.926/0001-71	98 - CAIXA FI BRASIL IDKA IPCA 2A RF LP	77.140.815,96	0,78%	604.331,53	77.745.147,49	
13.327.340/0001-73	100 - BB PREVID RF IMA-B 5+	121.532.049,58	-0,64%	(775.296,67)	90.756.752,91	
10.396.381/0001-23	115 - ITAÚ INSTITUCIONAL RF PRE LP FICFI	40.732.198,08	0,41%	167.828,97	30.600.027,05	
10.577.519/0001-90	116 - CAIXA FI BRASIL IRF-M 1+ TP RF LP	176.216.476,55	0,31%	539.224,32	176.755.700,87	
07.111.384/0001-69	119 - BB PREV. IRF-M	266.028.777,56	0,43%	1.137.663,43	297.166.440,99	
10.577.503/0001-88	122 - CAIXA FI BRASIL IMA-B5+ TP RF LP	105.182.246,05	-0,64%	(672.078,10)	104.510.167,95	
13.455.197/0001-03	128 - SANTANDER FI IRF-M TITULOS PUBLICOS RF	71.727.893,54	0,41%	293.486,84	72.021.380,38	
<b>SUBTOTAL</b>		<b>994.394.339,06</b>		<b>2.173.019,06</b>	<b>1.037.549.508,76</b>	
10.787.647/0001-69	81 - SAFRA - EXECUTIVE 2 FI RF	26.533.838,15	0,53%	139.345,41	26.673.183,56	Art. 7º, IV, a
15.078.010/0001-17	82 - ULTRA FI RENDA FIXA CREDITO PRIVADO	3.427.069,63	0,17%	5.685,44	0,00	
13.594.673/0001-69	94 - TMJ IMA-B FI RF	13.137.383,77	-1,54%	(202.696,09)	12.934.687,68	
21.838.150/0001-49	103 - ITAÚ INSTITUCIONAL ALOCAÇÃO DINAMICA RF FIC FI	18.293.764,21	0,33%	59.586,86	18.353.351,07	
25.306.703/0001-73	109 - ITAÚ INSTITUCIONAL ALOCAÇÃO DINAMICA II RF FIC FI	115.431.770,25	0,33%	375.942,91	115.807.713,16	
03.399.411/0001-90	125 - BRADESCO FI RF REFERENCIADO DI PREMIUM	20.356.658,94	0,51%	102.854,92	20.459.513,86	
19.418.031/0001-95	134 - ICATU VANGUARDA PRÉ-FIXADO FI RF LP	15.228.966,71	0,47%	71.371,22	15.300.337,93	
10.922.432/0001-03	135 - ICATU VANGUARDA INFLAÇÃO CURTA FI RF	15.238.777,10	0,58%	87.906,72	15.326.683,82	
<b>SUBTOTAL</b>		<b>227.648.228,76</b>		<b>639.997,39</b>	<b>224.855.471,08</b>	
13.344.834/0001-66	62 - INCENTIVO FIDC MULTISSETORIAL II	6.560.483,06	0,03%	2.066,26	6.562.549,32	Art. 7º, VII, a
23.431.871/0001-65	93 - TRX FIDC SENIOR	463.192,28	0,68%	3.126,82	416.847,90	
17.013.985/0001-92	106 - FIDC GGR PRIME I	40.852.166,78	-12,71%	(5.190.283,23)	35.661.883,55	
23.750.225/0001-60	91 - FIDC BMC	3.056.133,10	0,78%	23.753,01	2.956.690,67	
09.257.784/0001-02	117 - SUL INVEST - FIDC MULTISSETORIAL - SENIOR6	13.076.044,09	0,47%	61.110,25	9.864.236,28	
<b>SUBTOTAL</b>		<b>64.008.019,31</b>		<b>(5.100.226,89)</b>	<b>55.462.207,72</b>	
<b>TOTAL RENDA FIXA</b>		<b>1.286.050.587,13</b>		<b>- 2.287.210,44</b>	<b>1.317.867.187,56</b>	
RENDA VARIÁVEL						
Ativo			Rentabilidade			Enquadramento
CNPJ	FUNDO	Valor Anterior (R\$)	Mês	Rentabilidade (R\$)	Valor do Mês (R\$)	
01.699.688/0001-02	129 - SANTANDER FI IBOVESPA ATIVO INSTITUCIONAL AÇÕES	10.243.388,10	0,65%	66.545,91	10.309.934,01	Art. 8º, I, a
03.394.711/0001-86	132 - BRADESCO FIA IBOVESPA PLUS	10.176.563,49	0,85%	86.620,76	10.263.184,25	
<b>SUBTOTAL</b>		<b>20.419.951,59</b>		<b>153.166,67</b>	<b>20.573.118,26</b>	
17.073.556/0001-00	68 - KINEA PIPE FIA	13.734.669,55	-0,72%	(98.604,41)	11.137.741,86	Art. 8º, II, a
02.895.694/0001-06	74 - FRANKLIN VALOR E LIQUIDEZ FVL FIA	24.686.284,07	-1,19%	(294.800,53)	-	
15.862.830/0001-03	87 - APEX AÇÕES 30 FIC FIA	36.938.252,21	1,78%	658.314,58	37.596.566,79	
11.182.064/0001-77	112 - CONSTANCIA FUNDAMENTO FIA	3.750.605,19	-0,39%	(14.454,59)	3.736.150,60	
11.392.165/0001-72	123 - AZ QUEST SMALL MID CAPS FIC DE FIA	23.692.209,53	1,07%	252.609,51	23.944.819,04	
06.916.384/0001-73	126 - BRADESCO FIA DIVIDENDOS	45.168.455,35	0,41%	186.034,25	45.354.489,60	
02.436.763/0001-05	130 - SANTANDER FIC FI SELEÇÃO TOP AÇÕES	15.416.134,48	1,08%	166.080,88	15.582.215,36	
07.279.657/0001-89	131 - AZ QUEST AÇÕES FIC FIA	15.932.623,23	1,92%	306.273,38	16.238.896,61	
23.731.629/0001-07	133 - ITAÚ INSTITUCIONAL AÇÕES PHOENIX FIC DE FI	10.460.508,51	2,66%	277.784,06	10.738.292,57	
<b>SUBTOTAL</b>		<b>189.779.742,12</b>		<b>1.439.237,13</b>	<b>164.329.172,43</b>	
09.412.687/0001-47	84 - CAPITÂNIA MULTI CREDITO PRIVADO	23.198.766,61	0,51%	117.830,48	23.316.597,09	Art. 8º, III
17.253.869/0001-40	108 - SAFRA - CRT - CART PREMIUM MM	17.083.917,29	0,31%	53.275,76	17.137.193,05	
<b>SUBTOTAL</b>		<b>40.282.683,90</b>		<b>171.106,24</b>	<b>40.453.790,14</b>	
12.312.767/0001-35	63 - ATICO FLORESTAL FIP	11.876.269,05	-0,14%	(16.521,36)	11.859.747,69	Art. 8º, IV, a
16.676.620/0001-85	66 - FIP CAIXA CYRELA	4.146.513,41	-0,10%	(4.061,49)	4.142.451,92	
14.584.094/0001-06	67 - BTG PACTUAL INFRAESTRUTURA II FIC FIP	4.285.926,18	-0,60%	(25.855,21)	4.260.070,97	
15.711.367/0001-90	88 - W7 FIP	15.924.159,84	-0,19%	(30.642,22)	15.893.517,62	
14.721.044/0001-15	121 - INFRA SANEAMENTO FIP	15.642.181,68	-0,17%	(26.278,68)	15.615.903,00	
<b>SUBTOTAL</b>		<b>51.875.050,16</b>		<b>(103.358,96)</b>	<b>51.771.691,20</b>	
12.887.506/0001-43	37 - CAIXA FII CX TRX	562.870,00	0,38%	2.130,00	565.000,00	Art. 8º, IV, b
14.423.780/0001-97	44 - ITAÚ - FII KII REAL	4.013.022,88	2,97%	119.136,66	4.132.159,54	
18.369.510/0001-04	80 - FII INFRA REAL ESTATE FII	21.234.917,40	0,10%	21.584,32	21.256.501,72	
15.461.076/0001-91	105 - FII BR HOTEIS	17.312.945,57	-0,08%	(14.448,71)	17.298.496,86	
<b>SUBTOTAL</b>		<b>43.123.755,85</b>		<b>128.402,27</b>	<b>43.252.158,12</b>	
<b>TOTAL RENDA VARIÁVEL</b>		<b>345.481.183,62</b>		<b>1.788.553,35</b>	<b>320.379.930,15</b>	
CONTA CORRENTE						
Número	Descrição	Saldo Anterior (R\$)			Saldo Atual (R\$)	
16-9	Caixa Econômica Federal	8.648,44			9.637,95	
15-0	Caixa Econômica Federal	100,00			100,00	
79680-7	Itaú Unibanco	62,74			300.100,00	
40104-8	Banco do Brasil	-			-	
98300-4	Banco Bradesco	1,00			1,00	
130003250-0	Banco Santander	100,00			100,00	
<b>TOTAL RENDA CONTA CORRENTE</b>		<b>8.912,18</b>			<b>309.938,95</b>	
<b>Total de Recursos (Mês Anterior)</b>		<b>1.631.540.682,93</b>	<b>CRESCIMENTO DA CARTEIRA NO MÊS DE ABRIL/2018</b>			
<b>Total de Recursos (Mês Atual)</b>		<b>1.638.557.056,66</b>	<b>0,43%</b>			

Retorno e Meta Atuarial - Abril de 2018

Enquadramento da Resolução CMN nº 3.922	Enquadramento	% da Carteira
Fundo RF - 100% Títulos do Tesouro Nacional	Artigo 7º, I, "b"	63,32%
Fundo RF - Referenciado	Artigo 7º, III, "a"	13,72%
Fundo RF - Geral	Artigo 7º, IV, "a"	13,72%
Fundo RF - FIDC - Direitos Creditórios	Artigo 7º, VII, "a"	3,38%
Fundo RV - Ações 50+ Ativos	Artigo 8º, I, "a"	1,26%
Fundo RV - Ações Geral	Artigo 8º, II, "a"	10,03%
Fundo RV - Multimercado	Artigo 8º, III	2,47%
Fundo RV - FIP - Participações	Artigo 8º, IV, "a"	3,16%
Fundo RV - FII - Imobiliário	Artigo 8º, IV, "b"	2,64%

% da Carteira



- Fundo RF - 100% Títulos do Tesouro Nacional
- Fundo RF - Referenciado
- Fundo RF - Geral
- Fundo RF - FIDC - Direitos Creditórios
- Fundo RV - Ações 50+ Ativos
- Fundo RV - Ações Geral
- Fundo RV - Multimercado
- Fundo RV - FIP - Participações
- Fundo RV - FII - Imobiliário

ACOMPANHAMENTO DE RECURSOS NO ANO DE 2018

Período	Recursos (R\$)	Contribuição (R\$)	Rentabilidade no Mês	Crescimento do P.L.	Rendimento Mensal	Rend. Medio Trimestral	Rendim. Semestral
Janeiro	1.586.739.885,31	13.592.996,14	42.022.803,20	3,20%	2,73%	1,48%	
Fevereiro	1.608.993.805,47	13.536.101,34	12.629.375,08	1,40%	0,80%		
Março	1.631.531.770,75	13.622.008,83	14.836.603,65	1,40%	0,92%		
Abril	1.638.570.820,18	13.585.329,21	698.295,44	0,39%	-0,04%		
Maio						-	
Junho							
Julho							
Agosto						-	
Setembro							
Outubro							
Novembro						-	
Dezembro							

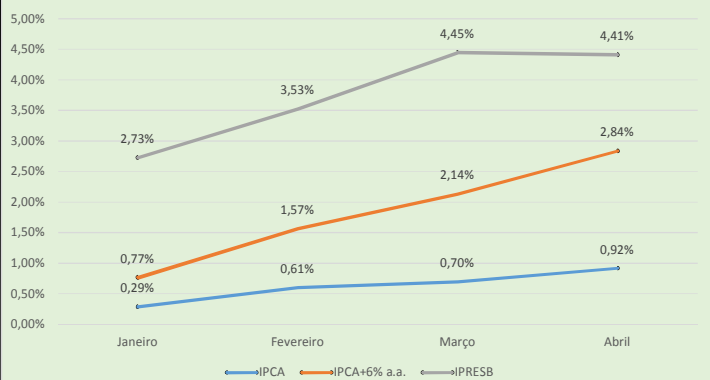
DESEMPENHO E INDICADORES

MÊS	IPCA		IPCA+6% a.a.		IPRESB		
	MENSAL	ACUMULADO	MENSAL	ACUMULADO	MENSAL	ACUMULADO	RENTAB. MEDIA
Janeiro	0,29%	0,29%	0,77%	0,77%	2,73%	2,73%	2,73%
Fevereiro	0,32%	0,61%	0,80%	1,57%	0,80%	3,53%	1,77%
Março	0,09%	0,70%	0,57%	2,14%	0,92%	4,45%	1,48%
Abril	0,22%	0,92%	0,70%	2,84%	-0,04%	4,41%	1,10%
Maio	-	-	-	-	-	-	-
Junho	-	-	-	-	-	-	-
Julho	-	-	-	-	-	-	-
Agosto	-	-	-	-	-	-	-
Setembro	-	-	-	-	-	-	-
Outubro	-	-	-	-	-	-	-
Novembro	-	-	-	-	-	-	-
Dezembro	-	-	-	-	-	-	-

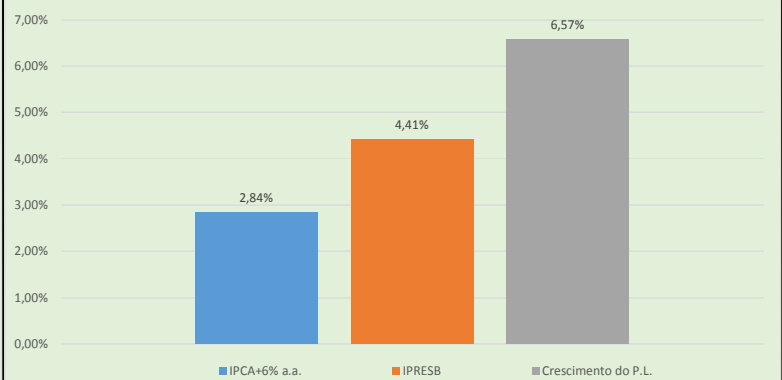
INDICADORES DE REFERENCIA

INDICADOR	MÊS	ACUMULADO	ANO (Previsto)
IBOVESPA	0,88%	12,71%	-
CDI	0,52%	2,12%	-
IPCA+6% a.a.	0,57%	2,84%	10,30%

Comparativo de Rentabilidades



Acompanhamento de Variação



RESUMO DAS INFORMAÇÕES

RECURSO INICIAL EM JANEIRO 2018	R\$ 1.537.489.252,41
TOTAL DE RECURSOS INVESTIDOS	R\$ 1.638.557.056,66
TOTAL DAS CONTRIBUIÇÕES 2018	R\$ 54.336.435,52
TOTAL DE RENDIMENTOS 2018	R\$ 68.790.486,49
VARIAÇÃO AUMENTATIVA DO P.L.	6,57%
META ATUARIAL IPCA+6% a.a.	2,84%
RENDIMENTO DA CARTEIRA DE INVESTIMENTOS EM % 2018	4,45%
CUMPRIMENTO DA META ATUARIAL EM 2018	156,69%

Observação: Este relatório visa dar publicidade a Carteira de Investimentos do IPRESB, contendo as informações referentes ao mês de Abril/2018.