

RENDA FIXA

Ativo		Rentabilidade				Enquadramento	
CNPJ	FUNDO	Valor Anterior (R\$)	Mês	Rentabilidade (R\$)	Valor do Mês (R\$)		
10.740.670/0001-06	21/22 - CAIXA FI BRASIL IRF-M I TP RF	53.490.482,89	0,57%	411.720,90	64.646.563,09	Art. 7º, I, b	
19.768.733/0001-07	95 - CAIXA FI BRASIL 2018 II TP RF	42.180.138,26	0,58%	242.854,94	42.422.993,20		
21.919.953/0001-28	96 - CAIXA TITULOS PUBLICOS 2020	21.995.212,67	0,65%	360.236,34	22.355.449,01		
18.687.230/0001-36	97 - ITAU INSTITUCIONAL TITULOS PUBLICOS RF FI	6.345.432,38	1,00%	63.444,06	6.408.876,44		
14.386.926/0001-71	98 - CAIXA FI BRASIL IDKA IPCA 2A RF LP	75.988.847,43	1,52%	1.151.968,53	77.140.815,96		
13.327.340/0001-73	100 - BB PREVID RF IMA-B 5+	121.139.732,79	0,32%	392.316,79	121.532.049,58		
10.396.381/0001-23	115 - ITAU INSTITUCIONAL RF PRE LP FICFI	40.216.043,99	1,28%	516.154,09	40.732.198,08		
10.577.519/0001-90	116 - CAIXA FI BRASIL IRF-M 1+ TP RF LP	173.545.372,33	1,54%	2.671.104,22	176.216.476,55		
07.111.384/0001-69	119 - BB PREV. IRF-M	262.611.694,16	1,30%	3.417.083,40	266.028.777,56		
10.577.503/0001-88	122 - CAIXA FI BRASIL IMA-B5+ TP RF LP	104.817.498,75	0,35%	364.747,30	105.182.246,05		
13.455.197/0001-03	128 - SANTANDER FI IRF-M TITULOS PUBLICOS RF	70.810.807,92	1,30%	917.085,62	71.727.893,54		
SUBTOTAL		973.141.263,57		10.508.716,19	994.394.339,06		
03.399.411/0001-90	125 - BRADESCO FI RF REFERENCIADO DI PREMIUM	20.250.836,60	0,52%	105.822,34	20.356.658,94		Art. 7º, III, a
SUBTOTAL		20.250.836,60		105.822,34	20.356.658,94		
10.787.647/0001-69	81 - SAFRA - EXECUTIVE 2 FI RF	26.340.605,87	0,73%	193.232,28	26.533.838,15	Art. 7º, IV, a	
15.078.010/0001-17	82 - ULTRA FI RENDA FIXA CREDITO PRIVADO	3.412.236,08	0,43%	14.833,55	3.427.069,63		
13.594.673/0001-69	94 - TMJ IMA-B FI RF	12.945.467,00	1,48%	191.916,77	13.137.383,77		
21.838.150/0001-49	103 - ITAU INSTITUCIONAL ALOCAÇÃO DINAMICA RF FIC FI	18.107.656,86	1,03%	186.107,35	18.293.764,21		
25.306.703/0001-73	109 - ITAU INSTITUCIONAL ALOCAÇÃO DINAMICA II RF FIC FI	104.260.969,63	1,03%	1.170.800,62	115.431.770,25		
19.418.031/0001-95	134 - ICATU VANGUARDA PRÉ-FIXADO FI RF LP	15.019.180,79	1,40%	209.785,92	15.228.966,71		
10.922.432/0001-03	135 - ICATU VANGUARDA INFLAÇÃO CURTA FI RF	15.016.814,34	1,48%	221.962,76	15.238.777,10		
SUBTOTAL		195.102.930,57		2.188.639,25	207.291.569,82		
13.344.834/0001-66	62 - INCENTIVO FIDC MULTISSETORIAL II	6.557.121,74	0,05%	3.361,32	6.560.483,06	Art. 7º, VII, a	
23.431.871/0001-65	93 - TRX FIDC SENIOR	512.258,09	0,88%	4.527,99	463.192,28		
17.013.985/0001-92	106 - FIDC GGR PRIME I	41.787.303,32	-2,24%	(935.136,54)	40.852.166,78		
23.750.225/0001-60	91 - FIDC BMC	3.153.160,97	0,80%	25.217,45	3.056.133,10		
09.257.784/0001-02	117 - SUL INVEST - FIDC MULTISSETORIAL - SENIOR6	16.272.584,98	0,43%	70.135,14	13.076.044,09		
SUBTOTAL		68.282.429,10		(831.894,64)	64.008.019,31		
TOTAL RENDA FIXA		1.256.777.459,84		11.971.283,14	1.286.050.587,13		

RENDA VARIÁVEL

Ativo		Rentabilidade				Enquadramento
CNPJ	FUNDO	Valor Anterior (R\$)	Mês	Rentabilidade (R\$)	Valor do Mês (R\$)	
01.699.688/0001-02	129 - SANTANDER FI IBOVESPA ATIVO INSTITUCIONAL AÇÕES	10.309.458,06	-0,64%	(66.069,96)	10.243.388,10	Art. 8º, I, a
03.394.711/0001-86	132 - BRADESCO FIA IBOVESPA PLUS	10.176.640,42	0,00%	(76,93)	10.176.563,49	
SUBTOTAL		20.486.098,48		(66.146,89)	20.419.951,59	
17.073.556/0001-00	68 - KINEA PIPE FIA	14.287.138,80	-3,87%	(552.469,25)	13.734.669,55	Art. 8º, II, a
02.895.694/0001-06	74 - FRANKLIN VALOR E LIQUIDEZ FVL FIA	24.108.560,59	2,40%	577.723,48	24.686.284,07	
15.862.830/0001-03	87 - APEX AÇÕES 30 FIC FIA	36.323.553,79	1,69%	614.698,42	36.938.252,21	
11.182.064/0001-77	112 - CONSTANCIA FUNDAMENTO FIA	3.738.272,07	0,33%	12.333,12	3.750.605,19	
11.392.165/0001-72	123 - AZ QUEST SMALL MID CAPS FIC DE FIA	23.001.164,48	3,00%	691.045,05	23.692.209,53	
06.916.384/0001-73	126 - BRADESCO FIA DIVIDENDOS	44.413.470,49	1,70%	754.984,86	45.168.455,35	
02.436.763/0001-05	130 - SANTANDER FIC FI SELEÇÃO TOP AÇÕES	15.350.567,50	0,43%	65.566,98	15.416.134,48	
07.279.657/0001-89	131 - AZ QUEST AÇÕES FIC FIA	15.730.364,75	1,29%	202.258,48	15.932.623,23	
23.731.629/0001-07	133 - ITAU INSTITUCIONAL AÇÕES PHOENIX FIC DE FI	10.272.156,86	1,83%	188.351,65	10.460.508,51	
SUBTOTAL		187.225.249,33		2.554.492,79	189.779.742,12	
09.412.687/0001-47	84 - CAPITÂNIA MULTI CREDITO PRIVADO	23.138.850,28	0,26%	59.916,33	23.198.766,61	Art. 8º, III
17.253.869/0001-40	108 - SAFRA - CRT - CART PREMIUM MM	16.999.589,26	0,50%	84.328,03	17.083.917,29	
SUBTOTAL		40.138.439,54		144.244,36	40.282.683,90	
12.312.767/0001-35	63 - ATICO FLORESTAL FIP	11.891.426,32	-0,13%	(15.157,27)	11.876.269,05	Art. 8º, IV, a
16.676.620/0001-85	66 - FIP CAIXA CYRELA	4.126.057,67	-0,10%	(4.061,74)	4.146.513,41	
14.584.094/0001-06	67 - BTG PACTUAL INFRAESTRUTURA II FIC FIP	3.826.496,58	2,21%	84.429,60	4.285.926,18	
15.711.367/0001-90	88 - W7 FIP	15.951.324,03	-0,17%	(27.164,19)	15.924.159,84	
14.721.044/0001-15	121 - INFRA SANEAMENTO FIP	15.668.521,53	-0,17%	(26.339,85)	15.642.181,68	
SUBTOTAL		51.463.826,13		11.706,55	51.875.050,16	
12.887.506/0001-43	37 - CAIXA FII CX TRX	570.000,00	-1,25%	(7.130,00)	562.870,00	Art. 8º, IV, b
14.423.780/0001-97	44 - ITAU - FII KII REAL	4.163.977,96	-3,63%	(150.955,08)	4.013.022,88	
18.369.510/0001-04	80 - FII INFRA REAL ESTATE FII	21.215.979,54	0,09%	18.937,86	21.234.917,40	
15.461.076/0001-91	105 - FII BR HOTEIS	16.952.774,65	2,12%	360.170,92	17.312.945,57	
SUBTOTAL		42.902.732,15		221.023,70	43.123.755,85	
TOTAL RENDA VARIÁVEL		342.216.345,63		2.865.320,51	345.481.183,62	

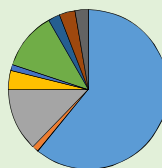
CONTA CORRENTE

Número	Descrição	Saldo Anterior (R\$)	Saldo Atual (R\$)
16-9	Caixa Econômica Federal	10.132,13	8.648,44
15-0	Caixa Econômica Federal	100,00	100,00
79680-7	Itaú Unibanco	10.000.100,00	62,74
40104-8	Banco do Brasil	-	-
98300-4	Banco Bradesco	1,00	1,00
130003250-0	Banco Santander	100,00	100,00
TOTAL RENDA CONTA CORRENTE		10.010.433,13	8.912,18
Total de Recursos (Mês Anterior)		1.609.004.238,60	CRESCIMENTO DA CARTEIRA NO MÊS DE MARÇO/2018 1,40%
Total de Recursos (Mês Atual)		1.631.540.682,93	

Retorno e Meta Atuarial - Março de 2018

Enquadramento da Resolução CMN nº 3.922	Enquadramento	% da Carteira
Fundo RF - 100% Títulos do Tesouro Nacional	Artigo 7º, I, "b"	60,95%
Fundo RF - Referenciado	Artigo 7º, III, "a"	1,25%
Fundo RF - Geral	Artigo 7º, IV, "a"	12,71%
Fundo RF - FIDC - Direitos Creditórios	Artigo 7º, VII, "a"	3,92%
Fundo RV - Ações 50+ Ativos	Artigo 8º, I, "a"	1,25%
Fundo RV - Ações Geral	Artigo 8º, II, "a"	11,63%
Fundo RV - Multimercado	Artigo 8º, III	2,47%
Fundo RV - FIP - Participações	Artigo 8º, IV, "a"	3,18%
Fundo RV - FII - Imobiliário	Artigo 8º, IV, "b"	2,64%

% da Carteira



- Fundo RF - 100% Títulos do Tesouro Nacional
- Fundo RF - Referenciado
- Fundo RF - Geral
- Fundo RF - FIDC - Direitos Creditórios
- Fundo RV - Ações 50+ Ativos
- Fundo RV - Ações Geral
- Fundo RV - Multimercado
- Fundo RV - FIP - Participações
- Fundo RV - FII - Imobiliário

ACOMPANHAMENTO DE RECURSOS NO ANO DE 2018

Período	Recursos (R\$)	Contribuição (R\$)	Rentabilidade no Mês	Crescimento do P.L.	Rendimento Mensal	Rend Medio Trimestral	Rendim. Semestral
Janeiro	1.586.739.885,31	13.592.996,14	42.022.803,20	3,20%	2,73%	1,48%	
Fevereiro	1.608.993.805,47	13.536.101,34	12.629.375,08	1,40%	0,80%		
Março	1.631.531.770,75	13.622.008,83	14.836.603,65	1,40%	0,92%		
Abril							
Maio							
Junho							
Julho							
Agosto							
Setembro							
Outubro							
Novembro							
Dezembro							

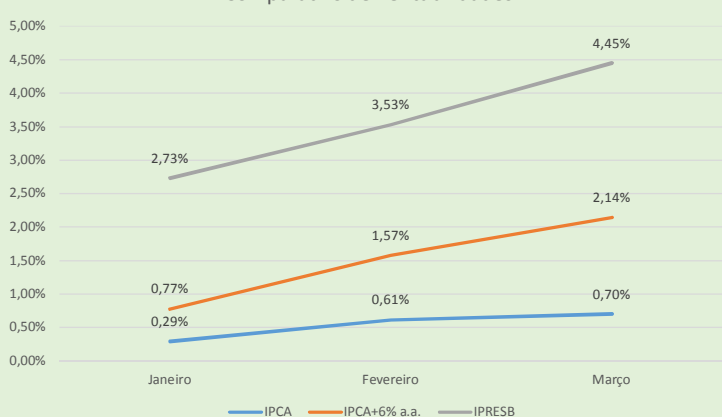
DESEMPENHO E INDICADORES

MÊS	IPCA		IPCA+6% a.a.		IPRESB		
	MENSAL	ACUMULADO	MENSAL	ACUMULADO	MENSAL	ACUMULADO	RENTAB. MÉDIA
Janeiro	0,29%	0,29%	0,77%	0,77%	2,73%	2,73%	2,73%
Fevereiro	0,32%	0,61%	0,80%	1,57%	0,80%	3,53%	1,77%
Março	0,09%	0,70%	0,57%	2,14%	0,92%	4,45%	1,48%
Abril	-	-	-	-	-	-	-
Maio	-	-	-	-	-	-	-
Junho	-	-	-	-	-	-	-
Julho	-	-	-	-	-	-	-
Agosto	-	-	-	-	-	-	-
Setembro	-	-	-	-	-	-	-
Outubro	-	-	-	-	-	-	-
Novembro	-	-	-	-	-	-	-
Dezembro	-	-	-	-	-	-	-

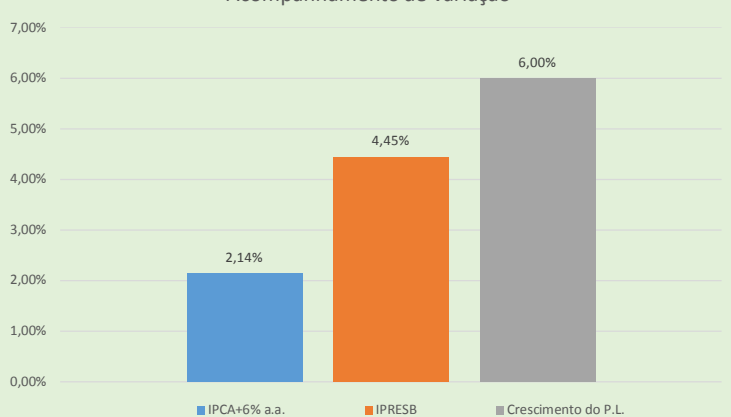
INDICADORES DE REFERÊNCIA

	INDICADOR	MÊS	ACUMULADO	ANO (Previsto)
	IBOVESPA	0,54%	12,33%	-
	CDI	0,37%	1,97%	-
	IPCA+6% a.a.	0,57%	2,14%	10,30%

Comparativo de Rentabilidades



Acompanhamento de Variação



RESUMO DAS INFORMAÇÕES

RECURSO INICIAL EM JANEIRO 2018	R\$ 1.537.489.252,41
TOTAL DE RECURSOS INVESTIDOS	R\$ 1.631.540.682,93
TOTAL DAS CONTRIBUIÇÕES 2018	R\$ 40.751.106,31
TOTAL DE RENDIMENTOS 2018	R\$ 69.488.781,93
VARIAÇÃO AUMENTATIVA DO P.L.	6,00%
META ATUARIAL IPCA+6% a.a.	2,14%
RENDIMENTO DA CARTEIRA DE INVESTIMENTOS EM % 2018	4,45%
CUMPRIMENTO DA META ATUARIAL EM 2018	207,94%

Observação: Este relatório visa dar publicidade a Carteira de Investimentos do IPRESB, contendo as informações referentes ao mês de Março/2018.

* Relativo ao fundo "106 - FIDC GGR PRIME I", a rentabilidade assinalada para o mês de março/2018 refere-se à PDD - Provisão para Devedores Duvidosos no valor de R\$ 935.136,54. Este valor foi atribuído como deságio de aplicações financeiras.