

RENDA FIXA						
Ativo			Rentabilidade			Enquadramento
CNPJ	FUNDO	Valor Anterior (R\$)	Mês	Rentabilidade (R\$)	Valor do Mês (R\$)	
10.740.670/0001-06	21 - CAIXA FI BRASIL IRF-M 1 TP RF (ADM)	18.750.049,03	0,36%	67.756,25	19.528.610,58	Art. 7º, I, b
10.740.670/0001-06	22 - CAIXA FI BRASIL IRF-M 1 TP RF (BENEF)	214.637.430,35	0,36%	820.975,94	226.657.497,96	
21.919.953/0001-28	96 - CAIXA TITULOS PUBLICOS 2020	23.618.248,08	0,25%	58.240,46	23.042.289,88	
13.327.340/0001-73	100 - BB PREVID RF IMA-B 5+	347.408.825,44	0,30%	1.038.862,76	348.447.688,20	
10.577.503/0001-88	122 - CAIXA FI BRASIL IMA-B5+ TP RF LP	283.262.324,48	0,29%	825.412,24	284.087.736,72	
10.922.432/0001-03	135 - ICATU VANGUARDA INFLAÇÃO CURTA FI RF	47.018.061,07	0,62%	290.970,90	47.309.031,97	
10.756.541/0001-06	144 - ICATU VANGUARDA INFLAÇÃO LONGA FI RF	93.603.089,00	0,28%	265.783,60	93.868.872,60	
19.418.031/0001-95	134 - ICATU VANGUARDA PRÉ-FIXADO FI RF LP	30.730.394,58	0,83%	255.459,71	30.985.854,29	
SUBTOTAL		1.059.028.422,03		3.623.461,86	1.073.927.582,20	
13.594.673/0001-69	94 - TMJ IMA-B FI RF	13.527.366,43	0,85%	115.273,84	13.642.640,27	Art. 7º IV, a
21.838.150/0001-49	103 - ITAÚ INSTITUCIONAL ALOCAÇÃO DINAMICA RF FIC FI	318.269.089,08	0,26%	819.949,02	319.089.038,10	
26.507.132/0001-06	147 - SANTANDER RENDA FIXA ATIVO FIC FI	30.229.002,39	0,27%	80.397,74	30.309.400,13	
SUBTOTAL		362.025.457,90		1.015.620,60	363.041.078,50	
13.344.834/0001-66	62 - INCENTIVO FIDC MULTISSETORIAL II	6.698.895,24	-0,10%	(6.626,53)	6.692.268,71	Art. 7º, VII, a
17.013.985/0001-92	106 - FIDC GGR Prime I	30.795.006,92	-0,56%	2.230.832,07	28.221.859,35	
SUBTOTAL		37.493.902,16		(177.784,28)	34.914.128,06	
TOTAL RENDA FIXA		1.458.547.782,09		4.461.298,18	1.471.882.788,76	

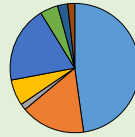
RENDA VARIÁVEL						
Ativo			Rentabilidade			Enquadramento
CNPJ	FUNDO	Valor Anterior (R\$)	Mês	Rentabilidade (R\$)	Valor do Mês (R\$)	
01.699.688/0001-02	129 - SANTANDER FI IBOVESPA ATIVO INSTITUCIONAL AÇÕES	105.272.715,58	-8,98%	(9.451.133,02)	95.821.582,56	Art. 8º, I, a
03.394.711/0001-86	132 - BRADESCO FIA IBOVESPA PLUS	32.849.562,27	-8,42%	(2.767.402,95)	30.082.159,32	
06.224.719/0001-92	146 - ICATU VANGUARDA AÇÕES IBX FUNDO DE INVESTIMENTO	22.049.964,17	-8,40%	(1.851.149,11)	20.198.815,06	
SUBTOTAL		160.172.242,02		(14.069.685,08)	146.102.556,94	
11.392.165/0001-72	123 - AZ QUEST SMALL MID CAPS FIC DE FIA	100.999.735,62	-6,19%	(6.254.656,61)	94.745.079,01	Art. 8º, II, a
23.731.629/0001-07	133 - ITAÚ INSTITUCIONAL AÇÕES PHOENIX FIC DE FI	102.285.519,19	-9,27%	(9.477.877,80)	92.807.641,39	
11.628.883/0001-03	138 - OCCAM FIC FIA	74.830.888,81	-9,52%	(7.122.407,16)	67.708.481,65	
08.279.304/0001-41	145 - ICATU VANGUARDA DIVIDENDOS FIA	173.628.889,00	-7,00%	(12.155.939,93)	161.472.949,07	
34.791.108/0001-61	148 - AZ QUEST SMALL CAPS RPPS FIC FIA	15.205.833,47	-6,01%	(913.603,19)	14.292.230,28	
SUBTOTAL		466.950.866,09		(35.924.484,69)	431.026.381,40	
03.737.188/0001-43	137 - CAIXA FI MULTIMERCADO RV30 L P	39.883.258,64	-2,41%	(961.246,60)	38.922.012,04	Art. 8º, III
10.418.362/0001-50	139 - BB PREV MULTIMERCADO FDO DE INVEST LONGO PRAZO	16.871.439,47	0,18%	29.702,42	16.901.141,89	
15.578.417/0001-03	142 - OCCAM INSTITUCIONAL FIM II	5.488.263,76	0,07%	3.839,96	5.492.103,72	
26.269.692/0001-61	143 - ITAÚ PRIVATE MULTIMERCADO S&P500	43.369.550,28	-7,54%	(3.270.224,04)	40.099.326,24	
0		105.612.512,15		(4.197.928,26)	101.414.583,89	
12.312.767/0001-35	63 - BRASIL FLORESTAL - FUNDO DE INVESTIMENTO EM PARTICIP	7.908.364,40	-0,11%	(8.984,26)	7.899.380,14	Art. 8º, IV, a
16.676.620/0001-85	66 - FIP CAIXA CYRELA	4.000.983,72	-0,09%	(3.556,18)	3.997.427,54	
14.584.094/0001-06	67 - BTG PACTUAL INFRAESTRUTURA II FIC FIP	6.803.209,19	14,19%	1.767.071,89	7.768.437,48	
15.711.367/0001-90	88 - W7 FIP	15.343.562,89	-0,14%	(21.689,39)	15.321.873,50	
14.721.044/0001-15	121- INFRA SETORIAL FUNDO DE INVESTIMENTOS EM PARTICIPA	15.235.620,86	-0,15%	(22.107,56)	15.213.513,30	
27.782.774/0001-78	136 - KINEA PRIVATE EQUITY IV FEEDER INSTITUCIONAL I FIP MU	5.117.299,44	22,34%	1.143.277,75	6.260.577,19	
SUBTOTAL		54.409.040,50		2.052.168,65	56.461.209,15	
12.887.506/0001-43	37 - CAIXA FII CX TRX	390.680,00	-1,71%	(6.680,00)	384.000,00	Art. 8º, IV, b
14.423.780/0001-97	44 - ITAÚ - FII KII REAL	2.205.838,00	-1,91%	(42.198,64)	2.163.639,36	
18.369.510/0001-04	80 - FII INFRA REAL ESTATE FII	20.441.290,13	0,73%	148.305,69	20.589.595,82	
15.461.076/0001-91	105 - FII BR HOTEIS	16.336.409,68	-0,06%	(9.662,31)	16.326.747,37	
SUBTOTAL		39.374.217,81		89.764,74	39.463.982,55	
TOTAL RENDA VARIÁVEL		826.518.878,57		- 52.050.164,64	774.468.713,93	

CONTA CORRENTE					
Número	Descrição	Saldo Anterior (R\$)			Saldo Atual (R\$)
16-9	Caixa Econômica Federal - 00.360.305/0001-04	9.590,36			29.123,23
15-0	Caixa Econômica Federal - 00.360.305/0001-04	100,00			100,00
33888-1	Itaú Unibanco - 60.701.190/0001-03	-			-
79680-7	Itaú Unibanco - 60.701.190/0001-04	24.057,08			7.636,40
40104-8	Banco do Brasil - 00.000.000/0001-91	-			-
98300-4	Banco Bradesco - 60.746.948/0001-12	100,00			100,00
130003250-0	Banco Santander - 90.400.888/0001-42	100,01			100,06
		33.947,45			37.059,69
Total de Recursos (Mês Anterior)		2.285.100.608,11	CRESCIMENTO DA CARTEIRA NO MÊS DE FEVEREIRO/2020		
Total de Recursos (Mês Atual)		2.246.388.562,38	-1,69%		

Retorno e Meta Atuarial - Fevereiro de 2020

Enquadramento da Resolução CMN nº 3.922	Enquadramento	% da Carteira
Fundo RF - 100% Títulos do Tesouro Nacional	Artigo 7º, I, "b"	47,81%
Fundo RF - Geral	Artigo 7º, IV, "a"	16,16%
Fundo RF - FIDC - Direitos Creditórios	Artigo 7º, VII, "a"	1,55%
Fundo RV - Ações 50+ Ativos	Artigo 8º, I, "a"	6,50%
Fundo RV - Ações Geral	Artigo 8º, II, "a"	19,19%
Fundo RV - Multimercado	Artigo 8º, III	4,51%
Fundo RV - FIP - Participações	Artigo 8º, IV, "a"	2,51%
Fundo RV - FII - Imobiliário	Artigo 8º, IV, "b"	1,76%

% da Carteira



- Fundo RF - 100% Títulos do Tesouro Nacional
- Fundo RF - Geral
- Fundo RF - FIDC - Direitos Creditórios
- Fundo RV - Ações 50+ Ativos
- Fundo RV - Ações Geral
- Fundo RV - Multimercado
- Fundo RV - FIP - Participações
- Fundo RV - FII - Imobiliário

ACOMPANHAMENTO DE RECURSOS NO ANO DE 2020

Período	Recursos (R\$)	Contribuição (R\$)	Rentabilidade no Mês	Crescimento do P.L. - (acum)	Rendimento Mensal	Rend Medio Trimestral	Rendim. Semestral
Janeiro	R\$ 2.285.100.608,11	R\$ 15.916.944,65	R\$ 10.000.854,69	0,79%	0,44%		
Fevereiro	R\$ 2.246.388.562,38	R\$ 15.848.374,30	-R\$ 44.385.033,04	-1,69%	-1,94%	-	-
Março							
Abril							
Maio							
Junho							
Julho							
Agosto							
Setembro							
Outubro							
Novembro							
Dezembro							

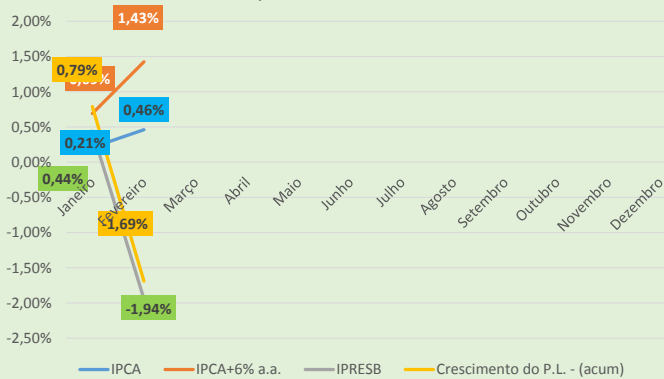
DESEMPENHO E INDICADORES

MÊS	IPCA		IPCA+6% a.a.		IPRESB		
	MENSAL	ACUMULADO	MENSAL	ACUMULADO	MENSAL	ACUMULADO	RENTAB. MÉDIA
Janeiro	0,21%	0,21%	0,69%	0,69%	0,44%	0,44%	0,44%
Fevereiro	0,25%	0,46%	0,73%	1,43%	-1,94%	-1,51%	-0,75%
Março							
Abril							
Maio							
Junho							
Julho							
Agosto							
Setembro							
Outubro							
Novembro							
Dezembro							

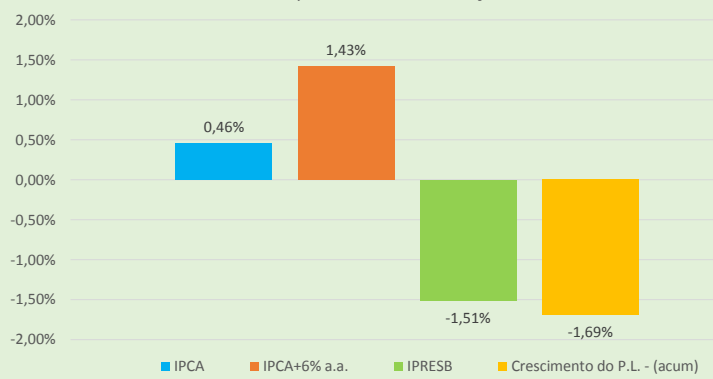
INDICADORES DE REFERÊNCIA

INDICADOR	MÊS	ACUMULADO	ANO (Previsto)
IBOVESPA	-8,43%	-9,92%	-
CDI	0,29%	0,67%	-
IPCA+6% a.a.	0,73%	1,43%	9,60%

Comparativo de Rentabilidades



Acompanhamento de Variação



RESUMO DAS INFORMAÇÕES

RECURSO INICIAL EM JANEIRO 2020	R\$ 2.267.267.269,68
TOTAL DE RECURSOS INVESTIDOS	R\$ 2.246.388.562,38
TOTAL DAS CONTRIBUIÇÕES 2020	R\$ 31.765.318,95
TOTAL DE RENDIMENTOS 2020	-R\$ 34.384.178,35
VARIAÇÃO AUMENTATIVA DO P.L.	-0,92%
META ATUARIAL IPCA+6% a.a.	9,60%
RENDIMENTO DA CARTEIRA DE INVESTIMENTOS EM % 2020	-1,51%
CUMPRIMENTO DA META ATUARIAL EM 2020	-15,73%

Obs: Este relatório visa dar publicidade a Carteira de Investimentos do IPRESB, contendo as informações referentes ao mês de Fevereiro/2020.