

**Relatório de Análise, Enquadramento, Rentabilidade e Risco - 28/02/2019**  
**Retorno e Meta Atuarial - Fevereiro de 2019**

**RENDA FIXA**

Ativo			Rentabilidade			Enquadramento
CNPJ	FUNDO	Valor Anterior (R\$)	Mês	Rentabilidade (R\$)	Valor do Mês (R\$)	
10.740.670/0001-06	21 - CAIXA FI BRASIL IRF-M 1 TP RF (ADM)	15.204.739,96	0,57%	66.658,48	15.433.812,43	Art. 7º, I, b
10.740.670/0001-06	22 - CAIXA FI BRASIL IRF-M 1 TP RF (BENEF)	11.482.849,26	0,57%	100.853,20	19.312.067,68	
21.919.953/0001-28	96 - CAIXA TITULOS PUBLICOS 2020	23.190.638,60	0,53%	123.270,68	22.690.835,79	
18.687.230/0001-36	97 - ITAU INSTITUCIONAL TITULOS PUBLICOS RF FI	6.344.593,86	0,72%	45.673,04	6.390.266,90	
14.386.926/0001-71	98 - CAIXA FI BRASIL IDKA IPCA 2A RF LP	228.866.804,31	0,56%	1.275.513,25	230.142.317,56	
13.327.340/0001-73	100 - BB PREVID RF IMA-B 5+	17.606.478,74	0,46%	81.171,42	17.687.650,16	
10.396.381/0001-23	115 - ITAU INSTITUCIONAL RF PRE LP FICFI	22.790.721,23	0,26%	59.083,78	22.849.805,01	
10.577.519/0001-90	116 - CAIXA FI BRASIL IRF-M 1+ TP RF LP	181.701.500,71	0,21%	381.828,26	182.083.328,97	
07.111.384/0001-69	119 - BB PREV. IRF-M	307.581.038,44	0,28%	848.053,42	308.429.091,86	
10.577.503/0001-88	122 - CAIXA FI BRASIL IMA-B5+ TP RF LP	166.952.238,92	0,52%	866.187,61	167.818.426,53	
13.455.197/0001-03	128 - SANTANDER FI IRF-M TITULOS PUBLICOS RF	93.854.697,12	0,28%	258.305,79	94.113.002,91	
<b>SUBTOTAL</b>		<b>1.075.576.301,15</b>		<b>4.106.598,93</b>	<b>1.086.950.605,80</b>	
13.594.673/0001-69	94 - TMJ IMA-B FI RF	12.223.285,70	-1,66%	(202.946,54)	12.020.339,16	
21.838.150/0001-49	103 - ITAU INSTITUCIONAL ALOCAÇÃO DINAMICA RF FIC FI	19.622.481,48	0,34%	66.872,42	19.689.353,90	
25.306.703/0001-73	109 - ITAU INSTITUCIONAL ALOCAÇÃO DINAMICA II RF FIC FI	132.932.784,31	0,34%	451.483,82	133.384.268,13	
03.399.411/0001-90	125 - BRADESCO FI RF REFERENCIADO DI PREMIUM	36.932.631,75	0,48%	178.801,32	37.111.433,07	
19.418.031/0001-95	134 - ICATU VANGUARDA PRÉ-FIXADO FI RF LP	10.457.102,15	0,11%	11.278,12	10.468.380,27	
10.922.432/0001-03	135 - ICATU VANGUARDA INFLAÇÃO CURTA FI RF	32.195.527,91	0,52%	168.950,16	32.364.478,07	
<b>SUBTOTAL</b>		<b>244.363.813,30</b>		<b>674.439,30</b>	<b>245.038.252,60</b>	
13.344.834/0001-66	62 - INCENTIVO FIDC MULTISETORIAL II	6.504.567,79	0,00%	-	6.504.567,79	Art. 7º, VII, a
23.431.871/0001-65	93 - TRX FIDC SENIOR	327.279,07	0,86%	2.820,39	330.099,46	
17.013.985/0001-92	106 - FIDC GGR Prime I	35.463.213,85	-3,74%	(1.326.824,79)	34.136.389,06	
<b>SUBTOTAL</b>		<b>42.295.060,71</b>		<b>(1.324.004,40)</b>	<b>40.971.056,31</b>	
<b>TOTAL RENDA FIXA</b>		<b>1.362.235.175,16</b>		<b>3.457.033,83</b>	<b>1.372.959.914,71</b>	

**RENDA VARIÁVEL**

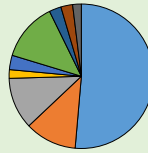
Ativo			Rentabilidade			Enquadramento
CNPJ	FUNDO	Valor Anterior (R\$)	Mês	Rentabilidade (R\$)	Valor do Mês (R\$)	
01.699.688/0001-02	129 - SANTANDER FI IBOVESPA ATIVO INSTITUCIONAL AÇÕES	41.034.064,67	-1,86%	(761.462,83)	40.272.601,84	Art. 8º, I, a
03.394.711/0001-86	132 - BRADESCO FIA IBOVESPA PLUS	28.188.381,22	-1,85%	(520.592,19)	27.667.789,03	
<b>SUBTOTAL</b>		<b>69.222.445,89</b>		<b>(1.282.055,02)</b>	<b>67.940.390,87</b>	
11.392.165/0001-72	123 - AZ QUEST SMALL MID CAPS FIC DE FIA	58.456.302,09	-2,88%	(1.685.188,47)	56.771.113,62	Art. 8º, II, a
06.916.384/0001-73	126 - BRADESCO FIA DIVIDENDOS	26.299.460,79	-0,76%	(199.620,64)	26.099.840,15	
02.436.763/0001-05	130 - SANTANDER FIC FI SELEÇÃO TOP AÇÕES	11.456.158,84	-1,86%	(213.287,79)	11.242.871,05	
07.279.657/0001-89	131 - AZ QUEST AÇÕES FIC FIA	53.886.161,63	-2,38%	(1.280.096,18)	52.606.065,45	
23.731.629/0001-07	133 - ITAU INSTITUCIONAL AÇÕES PHOENIX FIC DE FI	78.062.300,30	-1,49%	(1.164.109,70)	76.898.190,60	
11.628.883/0001-03	138 - OCCAM FIC FIA	25.479.034,89	-1,20%	(304.591,65)	25.174.443,24	
03.168.062/0001-03	141 - ARX INCOME FIA	28.154.064,66	-1,99%	(558.950,83)	27.595.113,83	
<b>SUBTOTAL</b>		<b>281.793.483,20</b>		<b>(5.405.845,26)</b>	<b>276.387.637,94</b>	
03.737.188/0001-43	137 - CAIXA FI MULTIMERCADO RV30 L P	22.038.424,24	-0,31%	(68.438,53)	21.969.985,71	Art. 8º, III
10.418.362/0001-50	139 - BB PREV MULTIMERCADO FDO DE INVEST LONGO PRAZO	15.580.929,85	0,59%	92.656,00	15.673.585,85	
26.680.228/0001-63	140 - ICATU VANGUARDA ESTRATEGIA FIM	4.097.364,05	0,17%	6.981,36	4.104.345,41	
15.578.417/0001-03	142 - OCCAM INSTITUCIONAL FIM II	5.130.136,45	0,30%	15.574,56	5.145.711,01	
26.269.692/0001-61	143 - ITAU PRIVATE MULTIMERCADO S&P500	9.717.622,48	3,41%	331.603,01	10.049.225,49	
<b>SUBTOTAL</b>		<b>56.564.477,07</b>		<b>378.376,40</b>	<b>56.942.853,47</b>	
12.312.767/0001-35	63 - ATICO FLORESTAL FIP	11.830.184,77	0,00%	-	11.830.184,77	Art. 8º, IV, a
16.676.620/0001-85	66 - FIP CAIXA CYRELA	4.134.244,08	7,57%	312.843,46	4.130.802,76	
14.584.094/0001-06	67 - BTG PACTUAL INFRAESTRUTURA II FIC FIP	7.139.193,56	9,46%	675.331,83	7.814.525,39	
15.711.367/0001-90	88 - W7 FIP	15.651.739,71	-0,16%	(24.581,54)	15.627.158,17	
14.721.044/0001-15	121 - INFRA SETORIAL FUNDO DE INVESTIMENTOS EM PARTICIP	15.390.624,85	-0,16%	(24.896,15)	15.365.728,70	
27.782.774/0001-78	136 - KINEA PRIVATE EQUITY IV FEEDER INSTITUCIONAL I FIP M	754.043,01	-2,57%	(19.370,26)	734.672,75	
<b>SUBTOTAL</b>		<b>54.900.029,98</b>		<b>919.327,34</b>	<b>55.503.072,54</b>	
12.887.506/0001-43	37 - CAIXA FII CX TRX	475.110,00	1,92%	9.110,00	484.220,00	Art. 8º, IV, b
14.423.780/0001-97	44 - ITAU - FII KII REAL	3.809.386,32	0,10%	3.836,24	3.813.222,56	
18.369.510/0001-04	80 - FII INFRA REAL ESTATE FII	20.295.887,79	0,03%	5.481,87	20.301.369,66	
15.461.076/0001-91	105 - FII BR HOTEIS	16.397.170,54	-0,07%	(10.928,36)	16.386.242,18	
<b>SUBTOTAL</b>		<b>40.977.554,65</b>		<b>7.499,75</b>	<b>40.985.054,40</b>	
<b>TOTAL RENDA VARIÁVEL</b>		<b>503.457.990,79</b>		<b>- 5.382.696,79</b>	<b>497.759.009,22</b>	

**CONTA CORRENTE**

Número	Descrição	Saldo Anterior (R\$)	Saldo Atual (R\$)
16-9	Caixa Econômica Federal - 00.360.305/0001-04	8.497,34	10.757,51
15-0	Caixa Econômica Federal - 00.360.305/0001-04	100,00	103.299,26
79680-7	Itaú Unibanco - 60.701.190/0001-04	100,00	62,88
40104-8	Banco do Brasil - 00.000.000/0001-91	-	100,00
98300-4	Banco Bradesco - 60.746.948/0001-12	100,00	100,00
130003250-0	Banco Santander - 90.400.888/0001-42	100,01	100,01
<b>TOTAL RENDA CONTA CORRENTE</b>		<b>8.897,35</b>	<b>114.419,66</b>
Total de Recursos (Mês Anterior)		<b>1.865.702.063,30</b>	<b>CRESCIMENTO DA CARTEIRA NO MÊS DE FEVEREIRO/2019</b> <b>0,28%</b>
Total de Recursos (Mês Atual)		<b>1.870.833.343,59</b>	

Enquadramento da Resolução CMN nº 3.922	Enquadramento	% da Carteira
Fundo RF - 100% Títulos do Tesouro Nacional	Artigo 7º, I, "b"	58,10%
Fundo RF - Referenciado	Artigo 7º, III, "a"	13,10%
Fundo RF - Geral	Artigo 7º, IV, "a"	13,10%
Fundo RF - FIDC - Direitos Creditórios	Artigo 7º, VII, "a"	2,19%
Fundo RV - Ações 50+ Ativos	Artigo 8º, I, "a"	3,63%
Fundo RV - Ações Geral	Artigo 8º, II, "a"	14,77%
Fundo RV - Multimercado	Artigo 8º, III	3,04%
Fundo RV - FIP - Participações	Artigo 8º, IV, "a"	2,97%
Fundo RV - FII - Imobiliário	Artigo 8º, IV, "b"	2,19%

% da Carteira



- Fundo RF - 100% Títulos do Tesouro Nacional
- Fundo RF - Referenciado
- Fundo RF - Geral
- Fundo RF - FIDC - Direitos Creditórios
- Fundo RV - Ações 50+ Ativos
- Fundo RV - Ações Geral
- Fundo RV - Multimercado
- Fundo RV - FIP - Participações
- Fundo RV - FII - Imobiliário

ACOMPANHAMENTO DE RECURSOS NO ANO DE 2018

Período	Recursos (R\$)	Contribuição (R\$)	Rentabilidade no Mês	Crescimento do P.L.	Rendimento Mensal	Rend Medio Trimestral	Rendim. Semestral
Janeiro	1.865.673.156,61	14.586.779,72	56.363.969,32	3,47%	3,13%		
Fevereiro	1.870.833.243,59	14.560.576,42	1.925.662,96	0,28%	-0,10%	-	
Março							
Abril							
Maio							
Junho							
Julho							
Agosto							
Setembro							
Outubro							
Novembro							
Dezembro							

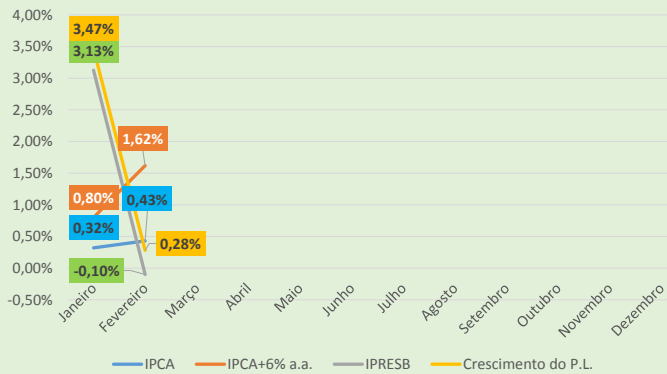
DESEMPENHO E INDICADORES

MÊS	IPCA		IPCA+6% a.a.		IPRESB		
	MENSAL	ACUMULADO	MENSAL	ACUMULADO	MENSAL	ACUMULADO	RENTAB. MÉDIA
Janeiro	0,32%	0,32%	0,80%	0,80%	3,13%	3,13%	3,13%
Fevereiro	0,43%	0,75%	0,82%	1,62%	-0,10%	3,75%	1,51%
Março							
Abril							
Maio							
Junho							
Julho							
Agosto							
Setembro							
Outubro							
Novembro							
Dezembro							

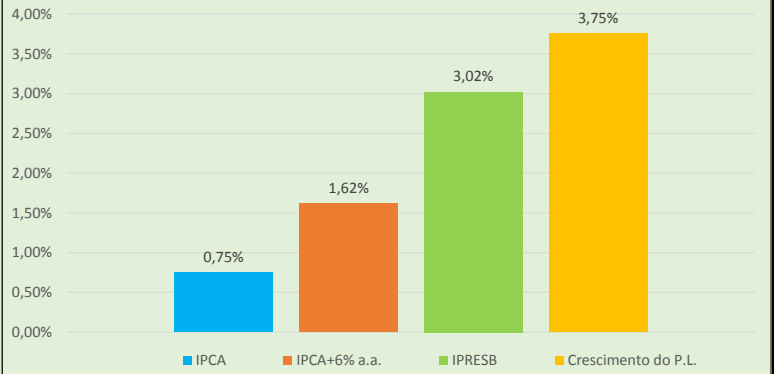
INDICADORES DE REFERÊNCIA

INDICADOR	MÊS	ACUMULADO	ANO (Previsto)
IBOVESPA	10,82%	10,82%	-
CDI	0,54%	0,54%	-
IPCA+6% a.a.	0,82%	1,62%	10,03%

Comparativo de Rentabilidades



Acompanhamento de Variação



RESUMO DAS INFORMAÇÕES

RECURSO INICIAL EM JANEIRO 2018	R\$ 1.803.186.674,91
TOTAL DE RECURSOS INVESTIDOS	R\$ 1.870.833.343,59
TOTAL DAS CONTRIBUIÇÕES 2018	R\$ 29.147.356,14
TOTAL DE RENDIMENTOS 2019	R\$ 54.438.306,36
VARIAÇÃO AUMENTATIVA DO P.L.	3,75%
META ATUARIAL IPCA+6% a.a.	10,03%
RENDIMENTO DA CARTEIRA DE INVESTIMENTOS EM % 2019	3,02%
CUMPRIMENTO DA META ATUARIAL EM 2019	30,10%

Observação: Este relatório visa dar publicidade a Carteira de Investimentos do IPRESB, contendo as informações referentes ao mês de Fevereiro/2019.

Com referencia aos fundos: 62 - INCENTIVO FIDC MULTISETORIAL II a empresa Gradual era a administradora, não recebemos o extrato atualizado, replicando o último disponível de 13/11/2018. 63 - ATICO FLORESTAL FIP Adm: BNY Mellon Serviços Financeiros não nos enviaram extrato atualizado.