

RENDA FIXA

Ativo			Rentabilidade			Enquadramento
CNPJ	FUNDO	Valor Anterior (R\$)	Mês	Rentabilidade (R\$)	Valor do Mês (R\$)	
10.740.670/0001-06	21 - CAIXA FI BRASIL IRF-M 1 TP RF (ADM)	14.809.436,09	0,57%	82.660,22	15.204.739,96	Art. 7º, I, b
10.740.670/0001-06	22 - CAIXA FI BRASIL IRF-M 1 TP RF (BENEF)	4.374.111,01	0,57%	86.482,67	11.482.849,26	
21.919.953/0001-28	96 - CAIXA TITULOS PUBLICOS 2020	22.949.756,80	1,05%	240.881,80	23.190.638,60	
18.687.230/0001-36	97 - ITAU INSTITUCIONAL TITULOS PUBLICOS RF FI	6.305.223,61	0,62%	39.370,25	6.344.593,86	
14.386.926/0001-71	98 - CAIXA FI BRASIL IDKA IPCA 2A RF LP	226.005.591,29	1,27%	2.861.213,02	228.866.804,31	
13.327.340/0001-73	100 - BB PREVID RF IMA-B 5+	16.519.196,13	6,58%	1.087.282,61	17.606.478,74	
10.396.381/0001-23	115 - ITAÚ INSTITUCIONAL RF PRE LP FICFI	22.488.113,18	1,35%	302.608,05	22.790.721,23	
10.577.519/0001-90	116 - CAIXA FI BRASIL IRF-M 1+ TP RF LP	178.733.738,90	1,66%	2.967.761,81	181.701.500,71	
07.111.384/0001-69	119 - BB PREV. IRF-M	303.439.019,55	1,37%	4.142.018,89	307.581.038,44	
10.577.503/0001-88	122 - CAIXA FI BRASIL IMA-B5+ TP RF LP	156.722.656,93	6,53%	10.229.581,99	166.952.238,92	
13.455.197/0001-03	128 - SANTANDER FI IRF-M TITULOS PUBLICOS RF	92.584.195,97	1,37%	1.270.501,15	93.854.697,12	
SUBTOTAL		1.044.931.039,46		23.310.362,46	1.075.576.301,15	
13.594.673/0001-69	94 - TMJ IMA-B FI RF	12.187.477,28	0,29%	35.808,42	12.223.285,70	Art. 7º IV, a
21.838.150/0001-49	103 - ITAÚ INSTITUCIONAL ALOCAÇÃO DINAMICA RF FIC FI	19.167.571,03	2,37%	454.910,45	19.622.481,48	
25.306.703/0001-73	109 - ITAÚ INSTITUCIONAL ALOCAÇÃO DINAMICA II RF FIC FI	129.851.204,93	2,37%	3.081.579,38	132.932.784,31	
03.399.411/0001-90	125 - BRADESCO FI RF REFERENCIADO DI PREMIUM	36.736.622,23	0,53%	196.009,52	36.932.631,75	
19.418.031/0001-95	134 - ICATU VANGUARDA PRÉ-FIXADO FI RF LP	10.234.872,37	2,17%	222.229,78	10.457.102,15	
10.922.432/0001-03	135 - ICATU VANGUARDA INFLAÇÃO CURTA FI RF	31.707.170,90	1,54%	488.357,01	32.195.527,91	
SUBTOTAL		239.884.918,74		4.478.894,56	244.363.813,30	
13.344.834/0001-66	62 - INCENTIVO FIDC MULTISSETORIAL II	6.504.567,79	0,00%	-	6.504.567,79	Art. 7º, VII, a
23.431.871/0001-65	93 - TRX FIDC SENIOR	324.617,24	0,82%	2.661,83	327.279,07	
17.013.985/0001-92	106 - FIDC GGR Prime I	36.009.262,90	0,75%	270.627,49	35.463.213,85	
SUBTOTAL		42.838.447,93		273.289,32	42.295.060,71	
TOTAL RENDA FIXA		1.327.654.406,13		28.062.546,34	1.362.235.175,16	

RENDA VARIÁVEL

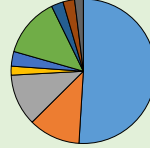
Ativo			Rentabilidade			Enquadramento
CNPJ	FUNDO	Valor Anterior (R\$)	Mês	Rentabilidade (R\$)	Valor do Mês (R\$)	
01.699.688/0001-02	129 - SANTANDER FI IBOVESPA ATIVO INSTITUCIONAL AÇÕES	37.280.932,99	10,07%	3.753.131,68	41.034.064,67	Art. 8º, I, a
03.394.711/0001-86	132 - BRADESCO FIA IBOVESPA PLUS	25.441.776,18	10,80%	2.746.605,04	28.188.381,22	
SUBTOTAL		62.722.709,17		6.499.736,72	69.222.445,89	
11.392.165/0001-72	123 - AZ QUEST SMALL MID CAPS FIC DE FIA	54.911.455,72	6,46%	3.544.846,37	58.456.302,09	Art. 8º, II, a
06.916.384/0001-73	126 - BRADESCO FIA DIVIDENDOS	24.274.753,48	8,34%	2.024.707,31	26.299.460,79	
02.436.763/0001-05	130 - SANTANDER FIC FI SELEÇÃO TOP AÇÕES	10.528.800,82	8,81%	927.358,02	11.456.158,84	
07.279.657/0001-89	131 - AZ QUEST AÇÕES FIC FIA	50.163.615,32	7,42%	3.722.546,31	53.886.161,63	
23.731.629/0001-07	133 - ITAÚ INSTITUCIONAL AÇÕES PHOENIX FIC DE FI	72.087.805,76	8,29%	5.974.494,54	78.062.300,30	
11.628.883/0001-03	138 - OCCAM FIC FIA	23.379.005,56	8,98%	2.100.029,33	25.479.034,89	
03.168.062/0001-03	141 - ARX INCOME FIA	25.589.414,30	10,02%	2.564.650,36	28.154.064,66	
SUBTOTAL		260.934.850,96		20.858.632,24	281.793.483,20	
03.737.188/0001-43	137 - CAIXA FI MULTIMERCADO RV30 L P	21.318.549,24	3,38%	719.875,00	22.038.424,24	Art. 8º, III
10.418.362/0001-50	139 - BB PREV MULTIMERCADO FDO DE INVEST LONGO PRAZO	15.454.736,79	0,82%	126.193,06	15.580.929,85	
26.680.228/0001-63	140 - ICATU VANGUARDA ESTRATEGIA FIM	4.048.599,30	1,20%	48.764,75	4.097.364,05	
15.578.417/0001-03	142 - OCCAM INSTITUCIONAL FIM II	5.070.481,90	1,18%	59.654,55	5.130.136,45	
26.269.692/0001-61	143 - ITAU PRIVATE MULTIMERCADO S&P500	9.023.014,58	7,70%	694.607,90	9.717.622,48	
SUBTOTAL		54.915.381,81		1.649.095,26	56.564.477,07	
12.312.767/0001-35	63 - ATICO FLORESTAL FIP	11.830.184,77	0,00%	-	11.830.184,77	Art. 8º, IV, a
16.676.620/0001-85	66 - FIP CAIXA CYRELA	4.138.533,75	-0,10%	(4.289,67)	4.134.244,08	
14.584.094/0001-06	67 - BTG PACTUAL INFRAESTRUTURA II FIC FIP	7.151.905,07	-0,18%	(12.711,51)	7.139.193,56	
15.711.367/0001-90	88 - W7 FIP	15.678.987,21	-0,17%	(27.247,50)	15.651.739,71	
14.721.044/0001-15	121 - INFRA SETORIAL FUNDO DE INVESTIMENTOS EM PARTICIP	15.417.729,70	-0,18%	(27.104,85)	15.390.624,85	
27.782.774/0001-78	136 - KINEA PRIVATE EQUITY IV FEEDER INSTITUCIONAL I FIP M	781.220,59	-3,48%	(27.177,58)	754.043,01	
SUBTOTAL		54.998.561,09		(98.531,11)	54.900.029,98	
12.887.506/0001-43	37 - CAIXA FII CX TRX	461.000,00	3,06%	14.110,00	475.110,00	Art. 8º, IV, b
14.423.780/0001-97	44 - ITAU - FII KII REAL	3.636.755,52	4,75%	172.630,80	3.809.386,32	
18.369.510/0001-04	80 - FII INFRA REAL ESTATE FII	21.107.415,91	-3,72%	(785.501,70)	20.295.887,79	
15.461.076/0001-91	105 - FII BR HOTEIS	16.405.919,77	-0,05%	(8.749,23)	16.397.170,54	
SUBTOTAL		41.611.091,20		(607.510,13)	40.977.554,65	
TOTAL RENDA VARIÁVEL		475.182.594,23		28.301.422,98	503.457.990,79	

CONTA CORRENTE

Número	Descrição	Saldo Anterior (R\$)	Saldo Atual (R\$)
16-9	Caixa Econômica Federal - 00.360.305/0001-04	11.832,61	8.497,34
15-0	Caixa Econômica Federal - 00.360.305/0001-04	337.576,81	100,00
79680-7	Itaú Unibanco - 60.701.190/0001-04	65,12	100,00
40104-8	Banco do Brasil - 00.000.000/0001-91	-	-
98300-4	Banco Bradesco - 60.746.948/0001-12	100,00	100,00
130003250-0	Banco Santander - 90.400.888/0001-42	100,01	100,01
TOTAL RENDA CONTA CORRENTE		349.674,55	8.897,35
Total de Recursos (Mês Anterior)		1.803.186.674,91	CRESCIMENTO DA CARTEIRA NO MÊS DE JANEIRO/2019 3,47%
Total de Recursos (Mês Atual)		1.865.702.063,30	

Enquadramento da Resolução CMN nº 3.922	Enquadramento	% da Carteira
Fundo RF - 100% Títulos do Tesouro Nacional	Artigo 7º, I, "b"	57,65%
Fundo RF - Referenciado	Artigo 7º, III, "a"	13,10%
Fundo RF - Geral	Artigo 7º, IV, "a"	13,10%
Fundo RF - FIDC - Direitos Creditórios	Artigo 7º, VII, "a"	2,27%
Fundo RV - Ações 50+ Ativos	Artigo 8º, I, "a"	3,71%
Fundo RV - Ações Geral	Artigo 8º, II, "a"	15,10%
Fundo RV - Multimercado	Artigo 8º, III	3,03%
Fundo RV - FIP - Participações	Artigo 8º, IV, "a"	2,94%
Fundo RV - FII - Imobiliário	Artigo 8º, IV, "b"	2,20%

% da Carteira



- Fundo RF - 100% Títulos do Tesouro Nacional
- Fundo RF - Referenciado
- Fundo RF - Geral
- Fundo RF - FIDC - Direitos Creditórios
- Fundo RV - Ações 50+ Ativos
- Fundo RV - Ações Geral
- Fundo RV - Multimercado
- Fundo RV - FIP - Participações
- Fundo RV - FII - Imobiliário

ACOMPANHAMENTO DE RECURSOS NO ANO DE 2018

Período	Recursos (R\$)	Contribuição (R\$)	Rentabilidade no Mês	Crescimento do P.L.	Rendimento Mensal	Rend Medio Trimestral	Rendim. Semestral
Janeiro	1.865.673.156,61	14.586.779,72	56.363.969,32	3,47%	3,13%	-	-
Fevereiro							
Março							
Abril							
Maio							
Junho							
Julho							
Agosto							
Setembro							
Outubro							
Novembro							
Dezembro							

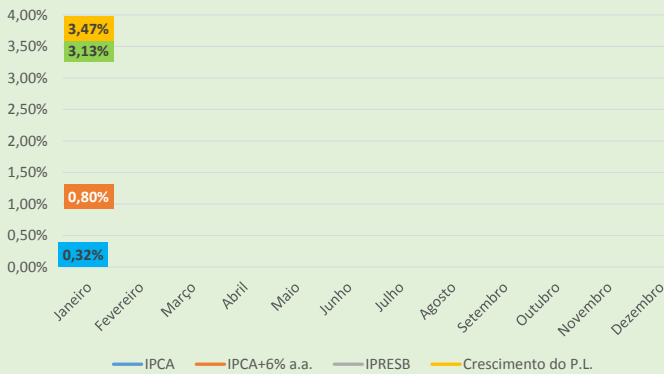
DESEMPENHO E INDICADORES

MÊS	IPCA		IPCA+6% a.a.		IPRESB		
	MENSAL	ACUMULADO	MENSAL	ACUMULADO	MENSAL	ACUMULADO	RENTAB. MÉDIA
Janeiro	0,32%	0,32%	0,80%	0,80%	3,13%	3,13%	3,13%
Fevereiro							
Março							
Abril							
Maio							
Junho							
Julho							
Agosto							
Setembro							
Outubro							
Novembro							
Dezembro							

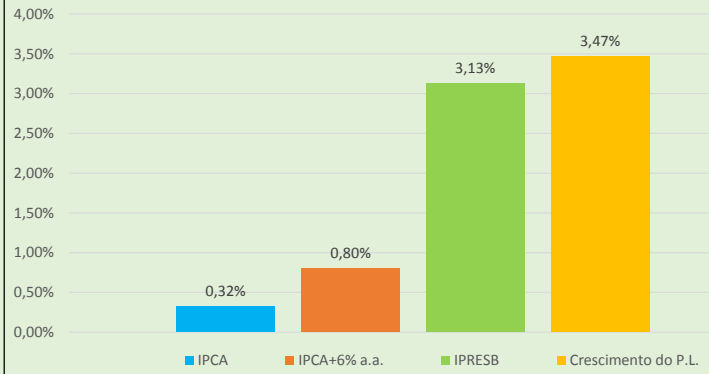
INDICADORES DE REFERÊNCIA

INDICADOR	MÊS	ACUMULADO	ANO (Previsto)
IBOVESPA	10,82%	10,82%	-
CDI	0,54%	0,54%	-
IPCA+6% a.a.	0,32%	0,80%	10,03%

Comparativo de Rentabilidades



Acompanhamento de Variação



RESUMO DAS INFORMAÇÕES

RECURSO INICIAL EM JANEIRO 2018	R\$ 1.803.186.674,91
TOTAL DE RECURSOS INVESTIDOS	R\$ 1.865.702.063,30
TOTAL DAS CONTRIBUIÇÕES 2018	R\$ 14.586.779,72
TOTAL DE RENDIMENTOS 2018	R\$ 56.363.969,32
VARIAÇÃO AUMENTATIVA DO P.L.	3,47%
META ATUARIAL IPCA+6% a.a.	10,03%
RENDIMENTO DA CARTEIRA DE INVESTIMENTOS EM % 2019	3,13%
CUMPRIMENTO DA META ATUARIAL EM 2019	31,16%

Observação: Este relatório visa dar publicidade a Carteira de Investimentos do IPRESB, contendo as informações referentes ao mês de Janeiro/2019.

Com referencia aos fundos: 62 - INCENTIVO FIDC MULTISSETORIAL II a empresa Gradual era a administradora, não recebemos o extrato atualizado, replicando o último disponível de 13/11/2018. 63 - ATICO FLORESTAL FIP Adm: BNY Mellon Serviços Financeiros não nos enviaram extrato atualizado.