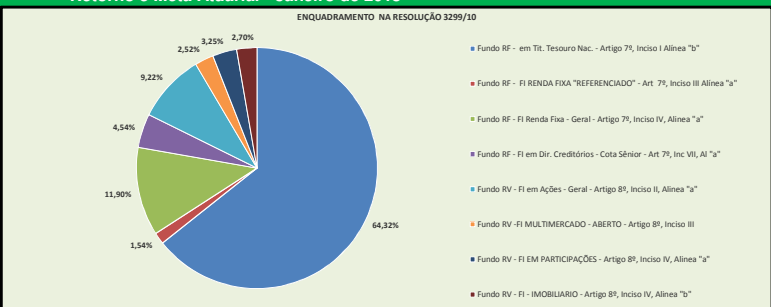


RENDA FIXA						
CNPJ	ATIVO	VLR. ANTERIOR (R\$)	RENTABILIDADES		VLR. DO MÊS (R\$)	LIMITE DA CARTEIRA
			MÊS	RENTABILIDADE		NORMA
10.740.670/0001-06	22 - CAIXA FI Brasil IRF-M 1 TP RF	178.266.045,04	0,57%	1.096.985,39	207.251.351,45	Artigo 7º, Inciso I Alínea "b"
19.768.733/0001-07	95 - CAIXA FI BRASIL 2018 II TP RF	42.783.728,62	1,05%	447.239,92	43.230.968,54	Artigo 7º, Inciso I Alínea "b"
21.919.953/0001-28	96 - CAIXA TÍTULOS PÚBLICOS 2020	22.202.627,00	1,01%	224.942,31	22.427.569,31	Artigo 7º, Inciso I Alínea "b"
18.687.230/0001-36	97 - ITAU INSTITUCIONAL Títulos Públicos RF	6.275.229,81	0,78%	49.024,45	6.324.254,26	Artigo 7º, Inciso I Alínea "b"
14.386.926/0001-71	98 - CAIXA FI BRASIL IDKA IPCA 2A RF LP	74.847.127,36	0,95%	713.744,14	75.560.871,50	Artigo 7º, Inciso I Alínea "b"
13.327.340/0001-73	100 - BB PREVID RF IMAB 5+	114.845.065,40	4,92%	5.647.506,05	120.492.571,45	Artigo 7º, Inciso I Alínea "b"
10.396.381/0001-23	115 - ITAU Institucional RENDA FIXA PRE LP F	39.183.112,52	1,26%	494.589,50	39.677.702,02	Artigo 7º, Inciso I Alínea "b"
10.577.519/0001-90	116 - CAIXA FI Brasil IRF-M 1 + TP RF LP	207.782.084,38	1,69%	3.441.681,12	211.223.765,50	Artigo 7º, Inciso I Alínea "b"
07.111.384/0001-69	119 - BB PREV. IRF-M	79.973.371,09	1,29%	1.029.286,24	81.002.657,33	Artigo 7º, Inciso I Alínea "b"
11.328.882/0001-35	120 - BB PREV. RF IRF-M1	18.550.265,91	0,59%	108.562,83	18.658.828,74	Artigo 7º, Inciso I Alínea "b"
10.577.503/0001-88	122 - CAIXA FI Brasil IMA-B5+ TP RF LP	185.693.245,34	4,91%	9.117.834,56	194.811.079,90	Artigo 7º, Inciso I Alínea "b"
SUB TOTAL		970.401.902,47			1.020.661.620,00	
00.832.435/0001-00	69 - ITAU Institucional RENDA FIXA REFERENC	2.964.757,84	0,57%	16.969,49	2.981.727,33	Artigo 7º, Inciso IV, Alínea "a"
03.737.206/0001-97	79 - CAIXA FI Brasil Ref. DI LONGO PRAZO	1.340.540,08	0,57%	7.615,03	1.348.155,11	Artigo 7º, Inciso IV, Alínea "a"
03.399.411/0001-90	125 - BRADESCO FI RF REFERENCIADO DI PR	20.036.776,90	0,57%	115.091,78	20.151.868,68	Artigo 7º, Inciso IV, Alínea "a"
SUB TOTAL		24.342.074,82			24.481.751,12	
13.077.418/0001-49	59 - BB PREVID RF PERFIL	2.160.122,59	0,57%	12.335,26	2.172.457,85	Artigo 7º, Inciso IV, Alínea "a"
10.787.647/0001-69	81 - SAFRA - EX2-EXECUTIVE 2	26.022.206,18	0,57%	148.114,73	26.170.320,91	Artigo 7º, Inciso IV, Alínea "a"
15.078.010/0001-17	82 - ULTRA FI RENDA FIXA CREDITO PRIVADO	3.466.221,23	0,50%	17.364,13	3.483.585,36	Artigo 7º, Inciso IV, Alínea "a"
13.594.673/0001-69	94 - TMJ IMA B FI RF	12.547.805,64	2,63%	330.629,88	12.878.435,52	Artigo 7º, Inciso IV, Alínea "a"
21.838.150/0001-49	103 - ITAU Instl ALOCAÇÃO DINÂMICA RF FIC	17.711.946,48	1,49%	263.490,70	17.975.437,18	Artigo 7º, Inciso IV, Alínea "a"
25.306.703/0001-73	109 - ITAU Instl ALOCAÇÃO DINÂMICA II RF F	85.476.523,93	1,71%	1.460.289,58	86.936.813,51	Artigo 7º, Inciso IV, Alínea "a"
23.215.097/0001-55	113 - CAIXA FIC BRASIL GESTÃO ESTRATÉGIC	22.413.831,37	1,01%	225.528,75	22.639.360,12	Artigo 7º, Inciso IV, Alínea "a"
SUB TOTAL		169.798.657,42			188.801.899,96	
13.344.834/0001-66	62 - INCENTIVO FIDC Multisetorial II	4.128.839,64	58,58%	2.418.761,14	6.547.600,78	Artigo 7º, Inciso VII, Alínea "a"
23.431.871/0001-65	93 - TRX FIDC SENIOR	654.141,41	0,66%	6.365,09	657.748,00	Artigo 7º, Inciso VII, Alínea "a"
17.013.985/0001-92	106 - FIDC GGR Prime I	43.064.144,91	-1,85%	(798.403,44)	42.265.741,47	Artigo 7º, Inciso VII, Alínea "a"
23.750.225/0001-60	91 - FDO DE INVEST EM DIREITOS CREDITORIA	3.342.828,76	-2,73%	29.293,08	3.251.688,92	Artigo 7º, Inciso VII, Alínea "a"
09.257.784/0001-02	117 - SUL INVEST - FIDC MULTISSETORIAL - SE	19.150.650,75	1,19%	227.278,21	19.377.928,96	Artigo 7º, Inciso VII, Alínea "a"
SUB TOTAL		70.340.605,47		26.852.119,92	72.010.708,13	
TOTAL RENDA FIXA					1.305.955.979,21	Porcentual Renda Fixa = 82,30%
RENDA VARIÁVEL						
CNPJ	ATIVO	VLR ANTERIOR (R\$)	RENTABILIDADES		VLR DO MÊS (R\$)	NORMA
			MÊS	RENTABILIDADE		
17.073.556/0001-00	68 - KINEA PIPE FIA	16.303.651,36	2,67%	434.630,33	16.738.281,69	Artigo 8º, Inciso II, Alínea "a"
02.895.694/0001-06	74 - FRANKLIN VALOR E LIQUIDEZ FVL	21.863.481,11	9,36%	2.046.468,16	23.909.949,27	Artigo 8º, Inciso II, Alínea "a"
15.862.830/0001-03	87 - APEX Ações 30 FIC FIA	32.113.644,30	10,90%	3.499.951,40	35.613.595,70	Artigo 8º, Inciso II, Alínea "a"
11.182.064/0001-77	112 - CONSTANCIA FUNDAMENTO FIA	3.430.850,53	6,61%	226.659,08	3.657.509,61	Artigo 8º, Inciso II, Alínea "a"
11.392.165/0001-72	123 - AZ QUEST SMALL MID CAPS FIC DE	20.751.844,76	9,22%	1.912.547,20	22.664.391,96	Artigo 8º, Inciso II, Alínea "a"
06.916.384/0001-73	126 - BRADESCO FIA DIVIDENDOS	-	11,32%	3.693.491,10	43.693.491,10	Artigo 8º, Inciso II, Alínea "a"
SUB TOTAL		94.463.472,06			146.277.219,33	
09.412.687/0001-47	84 - CAPITÂNIA Multi Credito PRIVADO	23.092.604,92	-0,19%	(42.932,89)	23.049.672,03	Artigo 8º, Inciso III
17.253.869/0001-40	108 - SAFRA - CRT - CART PREMIUM MM	16.748.945,31	1,25%	209.596,57	16.958.541,88	Artigo 8º, Inciso III
SUB TOTAL		39.841.550,23			40.008.213,91	
12.312.767/0001-35	63 - ATICO FLORESTAL FIP	11.920.964,80	-0,14%	(16.493,02)	11.904.471,78	Artigo 8º, Inciso IV, Alínea "a"
16.676.620/0001-85	66 - FIP Caixa CYRELA	4.134.480,72	-0,10%	(4.200,79)	4.130.279,93	Artigo 8º, Inciso IV, Alínea "a"
14.584.094/0001-06	67 - BTG PACTUAL INFRAESTRUTURA II FIC F	3.724.317,77	4,14%	154.013,42	3.878.331,19	Artigo 8º, Inciso IV, Alínea "a"
15.711.367/0001-90	88 - W7 FUNDO DE INVEST EM PARTICIPACOE	14.152.300,96	12,89%	1.823.668,08	15.975.969,04	Artigo 8º, Inciso IV, Alínea "a"
14.721.044/0001-15	121 - INFRA SANEAMENTO FIP	15.718.618,15	-0,17%	(27.464,05)	15.691.154,10	Artigo 8º, Inciso IV, Alínea "a"
SUB TOTAL		49.650.682,40			51.580.206,04	
12.887.506/0001-43	37 - CAIXA FI CX TRX	600.000,00	-4,41%	(26.470,00)	573.530,00	Artigo 8º, Inciso IV, Alínea "b"
14.423.780/0001-97	44 - ITAU - FII KII REAL	4.010.044,03	5,23%	209.818,87	4.219.862,90	Artigo 8º, Inciso IV, Alínea "b"
18.369.510/0001-04	80 - FDO DE INVEST IMOB INFRA REAL Estate	21.203.062,01	-0,18%	(38.427,94)	21.164.634,07	Artigo 8º, Inciso IV, Alínea "b"
15.461.076/0001-91	105 - FII BR Hotels	15.844.412,09	7,04%	1.115.827,76	16.960.239,85	Artigo 8º, Inciso IV, Alínea "b"
SUB TOTAL		41.657.518,13		15.170.683,28	42.918.266,82	
TOTAL RENDA VARIÁVEL				42.022.803,20	280.783.906,10	Porcentual Renda Variável = 17,70%
TOTAL DE RECURSOS (MÊS ATUAL)		1.586.739.885,31	CRESCIMENTO DA CARTEIRA DE INVESTIMENTO NO MÊS DE JANEIRO/18			
TOTAL DE RECURSOS (MÊS ANTERIOR)		1.537.489.252,41	3,20%			

Retorno e Meta Atuarial - Janeiro de 2018

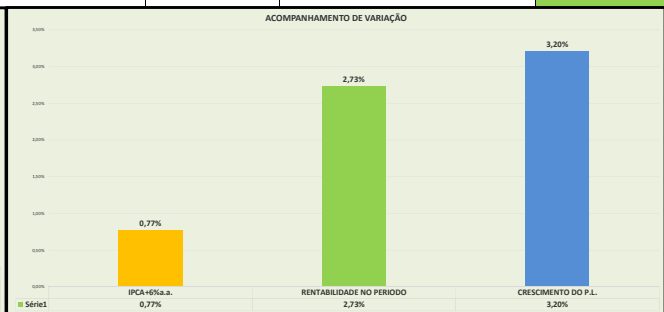
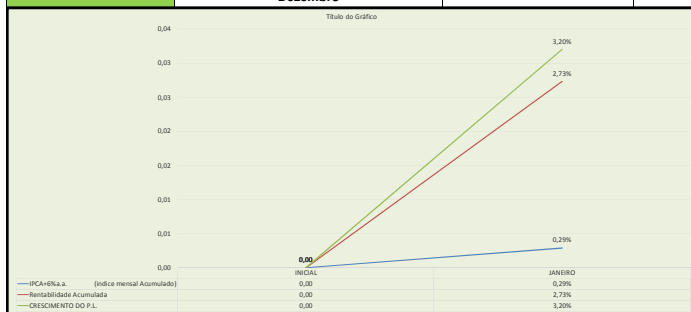
Enquadramento da Resolução 3299/10	%
Fundo RF - em Tit. Tesouro Nac. - Artigo 7º, Inciso I Alinea "b"	64,32%
Fundo RF - FI RENDA FIXA "REFERENCIADO" - Art 7º, Inciso III Alinea "a"	1,54%
Fundo RF - FI Renda Fixa - Geral - Artigo 7º, Inciso IV, Alinea "a"	11,90%
Fundo RF - FI em Dir. Creditórios - Cota Sênior - Art 7º, Inc VII, Al "a"	4,54%
Fundo RV - FI em Ações - Geral - Artigo 8º, Inciso II, Alinea "a"	9,22%
Fundo RV - FI MULTIMERCADO - ABERTO - Artigo 8º, Inciso III	2,52%
Fundo RV - FI EM PARTICIPAÇÕES - Artigo 8º, Inciso IV, Alinea "a"	3,25%
Fundo RV - FI - IMOBILIARIO - Artigo 8º, Inciso IV, Alinea "b"	2,70%



ACOMPANHAMENTO DE RECURSOS NO ANO DE 2017

PERÍODO	RECURSOS R\$	CONTRIBUIÇÃO R\$	RENTABILIDADE NO MÊS	CRESCIMENTO DO P.L.	RENDIMENTO MENSAL	IPCA	IPCA+6%a.a. (índice mensal)
Janeiro	R\$ 1.586.739.885,31	R\$ 13.592.996,14	R\$ 42.022.803,20	3,20%	2,73%	0,29%	0,77%
Fevereiro							
Março							
Abril							
Maio							
Junho							
Julho							
Agosto							
Setembro							
Outubro							
Novembro							
Dezembro							

REFERÊNCIAS E INDICADORES						
DESEMPENHO			PRINCIPAIS INDICADORES			
	MENSAL	ANUAL	INDICADORES	MÊS	MÊS/ANO	
IPRESB	2,73%	2,73%	IBOVESPA	11,14%	11,14%	
IPCA	0,29%	0,29%	CDI	0,58%	0,58%	
IPCA+6%a.a. - Acumulado	0,77%	10,30%(previsto)				
ÍNDICES DE ACOMPANHAMENTO S/ CONTRIBUIÇÃO: MENSAL - TRIMESTRAL - SEMESTRAL - ANUAL				RENTABILIDADE MÉDIA MENSAL		
PERÍODO	MENSAL	TRIMESTRAL	SEMESTRAL	PERÍODO		
Janeiro	2,73%			2,73%		
Fevereiro						
Março						
Abril						
Maio						
Junho						
Julho						
Agosto						
Setembro						
Outubro						
Novembro						
Dezembro						



RESUMO DAS INFORMAÇÕES

RECURSO INICIAL EM JANEIRO 2018	R\$ 1.537.489.252,41
TOTAL DE RECURSOS INVESTIDOS	R\$ 1.586.739.885,31
TOTAL DAS CONTRIBUIÇÕES 2018	R\$ 13.592.996,14
TOTAL DE RENDIMENTOS 2018	R\$ 42.022.803,20
VARIÇÃO AUMENTATIVA DO P.L.	3,20%
META ATUARIAL IPCA+6% a.a.	0,77%
RENDIMENTO DA CARTEIRA DE INVESTIMENTOS EM % 2018	2,73%
CUMPRIMENTO DA META ATUARIAL EM 2018	354,55%

Em Janeiro/2018 houve um incremento referente ao fundo de investimento Incentivo FDI Multisetorial II, na ordem de R\$ 2.418.761,14, 58% em relação a dezembro/2017, isso se deu, em quase sua totalidade, a inclusão de reavaliação do ativo, recebida pelo fundo em questão, referente a recuperação judicial atribuída por PDD em junho/2017.